



Municipio de Tecomán, Colima



Cuenta Pública

Abril 2022



Municipio de Tecomán, Colima

CONTENIDO

Información Contable ●

- Estado de Actividades
- Estado de Situación Financiera
- Estado de Variación de la Hacienda Pública
- Estado de Cambios en la Situación Financiera
- Estado de Flujos de Efectivo
- Informe Sobre Pasivos Contingentes
- Notas a los Estados Financieros
- Conciliación entre los Ingresos Presupuestarios y los Ingresos Contables
- Conciliación entre los Egresos Presupuestarios y los Gastos Contables
- Estado Analítico del Activo
- Estado Analítico de la Deuda y Otros Pasivos

Información Presupuestaria ●

Estado Analítico de Ingresos

- Rubro de Ingreso
- Fuente de Financiamiento

Estado Analítico del Presupuesto de Egresos

- Clasificación por Objeto del Gasto
- Clasificación por Tipo de Gasto
- Clasificación Administrativa
- Clasificación Funcional
- Clasificación por Fuente de Financiamiento
- Ubicación Geográfica

Información de Deuda ●

- Endeudamiento Neto
- Intereses de la Deuda

Información Programática ●


- Gasto por Categoría Programática
- Programas y Proyectos


Indicadores de Postura Fiscal ●

Anexos ●

- Balanza de Comprobación


- **Información Contable**






MUNICIPIO DE TECOMAN, COL.
Sistema Integral de Contabilidad Gubernamental
ESTADO DE ACTIVIDADES
DEL 1 DE ENERO AL 30 DE ABRIL DE 2022
(Cifras en Pesos)

Concepto	2022	2021
INGRESOS Y OTROS BENEFICIOS		
INGRESOS DE GESTIÓN	64,778,183.61	58,840,744.72
<i>IMPUESTOS</i>	41,144,443.31	37,833,490.78
<i>CUOTAS Y APORTACIONES DE SEGURIDAD SOCIAL</i>	0.00	0.00
<i>CONTRIBUCIONES DE MEJORAS</i>	0.00	0.00
<i>DERECHOS</i>	18,703,870.89	16,229,399.88
<i>PRODUCTOS</i>	2,445,662.07	3,295,020.48
<i>APROVECHAMIENTOS</i>	2,484,207.34	1,482,833.58
<i>INGRESOS POR VENTA DE BIENES Y PRESTACIÓN DE SERVICIOS</i>	0.00	0.00
PARTICIPACIONES, APORTACIONES, CONVENIOS, INCENTIVOS DERIVADOS DE LA COLABORACIÓN FISCAL, FONDOS DISTINTOS DE APORTACIONES, TRANSFERENCIAS, ASIGNACIONES, SUBSIDIOS Y SUBVENCIONES, Y PENSIONES Y JUBILACIONES	162,999,342.66	123,672,540.93
<i>PARTICIPACIONES, APORTACIONES, CONVENIOS, INCENTIVOS DERIVADOS DE LA COLABORACIÓN FISCAL Y FONDOS DISTINTOS DE APORTACIONES</i>	162,999,342.66	123,672,540.93
<i>TRANSFERENCIAS, ASIGNACIONES, SUBSIDIOS Y SUBVENCIONES, Y PENSIONES Y JUBILACIONES</i>	0.00	0.00
OTROS INGRESOS Y BENEFICIOS	0.00	0.00
<i>INGRESOS FINANCIEROS</i>	0.00	0.00
<i>INCREMENTO POR VARIACIÓN DE INVENTARIOS</i>	0.00	0.00
<i>DISMINUCIÓN DEL EXCESO DE ESTIMACIONES POR PÉRDIDA O DETERIORO U OBSOLESCENCIA</i>	0.00	0.00
<i>DISMINUCIÓN DEL EXCESO DE PROVISIONES</i>	0.00	0.00
<i>OTROS INGRESOS Y BENEFICIOS VARIOS</i>	0.00	0.00
TOTAL DE INGRESOS Y OTROS BENEFICIOS	227,777,526.27	182,513,285.65
GASTOS Y OTRAS PÉRDIDAS		
GASTOS DE FUNCIONAMIENTO	89,006,394.01	79,031,636.26
<i>SERVICIOS PERSONALES</i>	68,262,852.70	64,389,868.07
<i>MATERIALES Y SUMINISTROS</i>	6,891,204.02	3,824,113.75
<i>SERVICIOS GENERALES</i>	13,852,337.29	10,817,654.44
TRANSFERENCIAS, ASIGNACIONES, SUBSIDIOS Y OTRAS AYUDAS	29,384,615.62	25,089,135.09
<i>TRANSFERENCIAS INTERNAS Y ASIGNACIONES AL SECTOR PÚBLICO</i>	7,886,666.64	7,889,999.92
<i>TRANSFERENCIAS AL RESTO DEL SECTOR PÚBLICO</i>	0.00	0.00
<i>SUBSIDIOS Y SUBVENCIONES</i>	387,392.00	387,392.00
<i>AYUDAS SOCIALES</i>	262,546.55	29,900.00
<i>PENSIONES Y JUBILACIONES</i>	20,848,010.43	16,781,843.17



MUNICIPIO DE TECOMAN, COL.
Sistema Integral de Contabilidad Gubernamental
ESTADO DE ACTIVIDADES
DEL 1 DE ENERO AL 30 DE ABRIL DE 2022
(Cifras en Pesos)

Concepto	2022	2021
<i>TRANSFERENCIAS A FIDEICOMISOS, MANDATOS Y CONTRATOS ANALOGOS.</i>	0.00	0.00
<i>TRANSFERENCIAS A LA SEGURIDAD SOCIAL</i>	0.00	0.00
<i>DONATIVOS</i>	0.00	0.00
<i>TRANSFERENCIAS AL EXTERIOR</i>	0.00	0.00
PARTICIPACIONES Y APORTACIONES	163,165.00	182,525.00
<i>PARTICIPACIONES</i>	163,165.00	182,525.00
<i>APORTACIONES</i>	0.00	0.00
<i>CONVENIOS</i>	0.00	0.00
INTERESES, COMISIONES Y OTROS GASTOS DE LA DEUDA PÚBLICA	1,473,626.68	1,133,722.87
<i>INTERESES DE LA DEUDA PUBLICA</i>	1,473,626.68	1,133,722.87
<i>COMISIONES DE LA DEUDA PUBLICA</i>	0.00	0.00
<i>GASTOS DE LA DEUDA PUBLICA</i>	0.00	0.00
<i>COSTO POR CEBERTURAS</i>	0.00	0.00
<i>APOYOS FINANCIEROS</i>	0.00	0.00
OTROS GASTOS Y PÉRDIDAS EXTRAORDINARIAS	0.82	87,655.43
<i>ESTIMACIONES, DEPRECIACIONES, DETERIOROS, OBSOLESCENCIA Y AMORTIZACIONES</i>	0.00	0.00
<i>PROVISIONES</i>	0.00	0.00
<i>DISMINUCION DE INVENTARIOS</i>	0.00	0.00
<i>AUMENTO POR INSUFICIENCIA DE ESTIMACIONES POR PÉRDIDA O DETERIORO U OBSOLESCENCIA</i>	0.00	0.00
<i>AUMENTO POR INSUFICIENCIA DE PROVISIONES</i>	0.00	0.00
<i>OTROS GASTOS</i>	0.82	87,655.43
INVERSION PUBLICA	0.00	0.00
<i>INVERSION PUBLICA NO CAPITALIZABLE</i>	0.00	0.00
TOTAL DE GASTOS Y OTRAS PÉRDIDAS	120,027,802.13	105,524,674.65
RESULTADOS DEL EJERCICIO (AHORRO/DESAHORRO)	107,749,724.14	76,988,611.00




MUNICIPIO DE TECOMAN, COL.
Sistema Integral de Contabilidad Gubernamental
ESTADO DE ACTIVIDADES
DEL 1 DE ENERO AL 30 DE ABRIL DE 2022
(Cifras en Pesos)

Concepto	2022	2021
 TESORERO MUNICIPAL  L.A.F. CARLOS A. ZAMORA GONZALEZ	 PRESIDENTE MUNICIPAL  ING. ELIAS ANTONIO LOZANO OCHOA PRESIDENCIA	 DIRECTOR DE EGRESOS Y CONTABILIDAD  C.P. ANDREA JUAREZ CRUZ DIRECCIÓN DE EGRESOS




MUNICIPIO DE TECOMAN, COL.
Sistema Integral de Contabilidad Gubernamental
ESTADO DE SITUACION FINANCIERA
AL 30 DE ABRIL DE 2022
(Cifras en Pesos)

Concepto	2022	2021	Concepto	2022	2021
ACTIVO			PASIVO		
ACTIVO CIRCULANTE			PASIVO CIRCULANTE		
EFFECTIVO Y EQUIVALENTES	87,663,460.20	48,239,636.78	CUENTAS POR PAGAR A CORTO PLAZO	142,878,748.73	138,987,611.07
DERECHOS A RECIBIR EFECTIVO O EQUIVALENTES	53,664,974.46	34,591,787.83	DOCUMENTOS POR PAGAR A CORTO PLAZO	0.00	0.00
DERECHOS A RECIBIR BIENES O SERVICIOS	33,117.62	744,711.17	PORCIÓN A CORTO PLAZO DE LA DEUDA PÚBLICA A LARGO PLAZO	19,567,682.43	3,054,239.40
INVENTARIOS	0.00	0.00	TÍTULOS Y VALORES A CORTO PLAZO	0.00	0.00
ALMACÉN	0.00	0.00	PASIVOS DIFERIDOS A CORTO PLAZO	0.00	0.00
ESTIMACIÓN POR PÉRDIDAS O DETERIORO DE ACTIVOS CIRCULANTES	0.00	0.00	FONDOS Y BIENES DE TERCEROS EN GARANTÍA Y/O ADMINISTRACIÓN A CORTO PLAZO	0.00	0.00
OTROS ACTIVOS CIRCULANTES	0.00	0.00	PROVISIONES A CORTO PLAZO	19,939,796.67	20,578,482.62
TOTAL DE ACTIVOS CIRCULANTES	141,361,552.28	83,576,135.78	OTROS PASIVOS A CORTO PLAZO	0.00	0.00
			TOTAL DE PASIVOS CIRCULANTES	182,386,227.83	162,620,333.09
ACTIVO NO CIRCULANTE			PASIVO NO CIRCULANTE		
INVERSIONES FINANCIERAS A LARGO PLAZO	0.00	0.00	CUENTAS POR PAGAR A LARGO PLAZO	0.00	0.00
DERECHOS A RECIBIR EFECTIVO O EQUIVALENTES A LARGO PLAZO	0.00	0.00	DOCUMENTOS POR PAGAR A LARGO PLAZO	0.00	0.00
BIENES INMUEBLES, INFRAESTRUCTURA Y CONSTRUCCIONES EN PROCESO	577,728,402.30	585,710,784.20	DEUDA PÚBLICA A LARGO PLAZO	35,486,093.40	39,983,698.20
BIENES MUEBLES	146,048,966.62	145,627,763.60	PASIVOS DIFERIDOS A LARGO PLAZO	0.00	0.00
ACTIVOS INTANGIBLES	1,559,546.99	721,179.99	FONDOS Y BIENES DE TERCEROS EN GARANTÍA Y/O ADMINISTRACIÓN A LARGO PLAZO	0.00	0.00
DEPRECIACIONES, DETERIORO Y AMORTIZACIONES ACUMULADAS DE BIENES	0.00	0.00			




MUNICIPIO DE TECOMAN, COL.
Sistema Integral de Contabilidad Gubernamental
ESTADO DE SITUACION FINANCIERA
AL 30 DE ABRIL DE 2022
(Cifras en Pesos)

Concepto	2022	2021	Concepto	2022	2021
ACTIVOS DIFERIDOS	0.00	0.00	PROVISIONES A LARGO PLAZO	0.00	0.00
ESTIMACIÓN POR PÉRDIDAS O DETERIORO DE ACTIVOS NO CIRCULANTES	0.00	0.00	TOTAL DE PASIVOS NO CIRCULANTES	35,486,093.40	39,983,698.20
OTROS ACTIVOS NO CIRCULANTES	0.00	0.00			
TOTAL DE ACTIVOS NO CIRCULANTES	725,336,915.91	732,059,727.79	TOTAL DEL PASIVO	217,872,321.23	202,604,031.29
TOTAL DEL ACTIVO	866,698,468.19	815,635,863.57	HACIENDA PUBLICA/ PATRIMONIO		
			HACIENDA PUBLICA/ PATRIMONIO CONTRIBUIDO	112,800,105.42	112,800,105.42
			APORTACIONES	112,800,105.42	112,800,105.42
			DONACIONES DE CAPITAL	0.00	0.00
			ACTUALIZACIÓN DE LA HACIENDA PÚBLICA/ PATRIMONIO	0.00	0.00
			HACIENDA PUBLICA/ PATRIMONIO GENERADO	536,026,041.54	500,231,726.86
			RESULTADOS DEL EJERCICIO (AHORRO/DESAHORRO)	107,749,724.14	76,988,611.00
			RESULTADOS DE EJERCICIOS ANTERIORES	428,276,317.40	423,243,115.86
			REVALÚOS	0.00	0.00
			RESERVAS	0.00	0.00
			RECTIFICACIONES DE RESULTADOS DE EJERCICIOS ANTERIORES	0.00	0.00
			EXCESO O INSUFICIENCIA EN LA ACTUALIZACION DE LA HACIENDA PUBLICA/	0.00	0.00

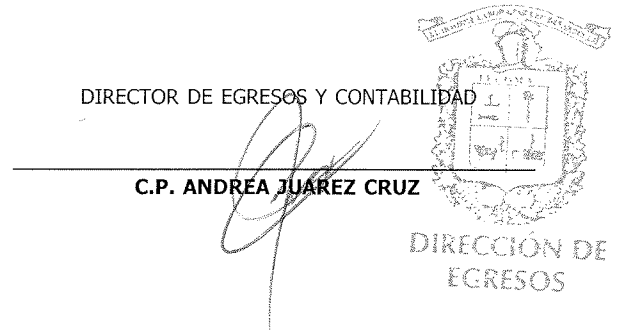


MUNICIPIO DE TECOMAN, COL.
Sistema Integral de Contabilidad Gubernamental
ESTADO DE SITUACION FINANCIERA
AL 30 DE ABRIL DE 2022
 (Cifras en Pesos)

Concepto	2022	2021	Concepto	2022	2021
			PATRIMONIO		
			RESULTADO POR POSICIÓN MONETARIA	0.00	0.00
			RESULTADO POR TENENCIA DE ACTIVOS NO MONETARIOS	0.00	0.00
			TOTAL HACIENDA PUBLICA/ PATRIMONIO	648,826,146.96	613,031,832.28
			TOTAL DEL PASIVO Y HACIENDA PUBLICA/ PATRIMONIO	866,698,468.19	815,635,863.57


 H. AYUNTAMIENTO CONSTITUCIONAL DE
 TECOMAN, COLIMA, MEXICO
 TESORERO MUNICIPAL
L.A.F. CARLOS A. ZAMORA GONZALEZ
 TESORERIA MUNICIPAL



 PRESIDENTE MUNICIPAL
ING. ELIAS ANTONIO LOZANO OCHOA
 PRESIDENCIA


 DIRECTOR DE EGRESOS Y CONTABILIDAD
C.P. ANDREA JUÁREZ CRUZ
 DIRECCIÓN DE EGRESOS



MUNICIPIO DE TECOMAN, COL.
Sistema Integral de Contabilidad Gubernamental
ESTADO DE VARIACION EN LA HACIENDA PUBLICA
DEL 1 DE ENERO AL 30 DE ABRIL DE 2022
(Cifras en Pesos)

Concepto	Hacienda Pública/Patrimonio Contribuido	Hacienda Pública/Patrimonio Gen. Ejer. Ant.	Hacienda Pública/Patrimonio Gen. Ejer.	Exceso o Insuficiencia en la Actualización de la Hac. Pública / Patrimonio	Total
Hacienda Pública / Patrimonio Contribuido Neto de 2021	112,800,105.42				112,800,105.42
<i>Aportaciones</i>	112,800,105.42				112,800,105.42
<i>Donaciones de Capital</i>	0.00				0.00
<i>Actualización de la Hacienda Pública/Patrimonio</i>	0.00				0.00
Hacienda Pública / Patrimonio Generado Neto de 2021		417,515,548.97	11,846,447.28		429,361,996.25
<i>Resultados del Ejercicio (Ahorro/DesAhorro)</i>			11,846,447.28		11,846,447.28
<i>Resultados de Ejercicios Anteriores</i>		417,515,548.97			417,515,548.97
<i>Revalúos</i>		0.00			0.00
<i>Reservas</i>		0.00			0.00
<i>Rectificaciones de Resultados de Ejercicios Anteriores</i>		0.00			0.00
Exceso o Insuficiencia en la Actualización de la Hacienda Pública/Patrimonio Neto de 2021				0.00	0.00
<i>Resultados por Posición Monetaria</i>				0.00	0.00
<i>Resultados por Tenencia de Activos no Monetarios</i>				0.00	0.00
Hacienda Pública/Patrimonio Neto Final de 2021	112,800,105.42	417,515,548.97	11,846,447.28	0.00	542,162,101.67
Cambios en la Hacienda Pública/Patrimonio Contribuido Neto de 2022	0.00				0.00
<i>Aportaciones</i>	0.00				0.00
<i>Donaciones de Capital</i>	0.00				0.00
<i>Actualización de la Hacienda Pública/Patrimonio</i>	0.00				0.00
Variaciones de la Hacienda Pública/Patrimonio Generado Neto de 2022		-1,085,678.85	107,749,724.14		106,664,045.29
<i>Resultados del Ejercicio (Ahorro/Desahorro)</i>			107,749,724.14		107,749,724.14
<i>Resultados de Ejercicios Anteriores</i>		-1,085,678.85	0.00		-1,085,678.85
<i>Revalúos</i>			0.00		0.00
<i>Reservas</i>			0.00		0.00
<i>Rectificaciones de Resultados de Ejercicios Anteriores</i>			0.00		0.00



MUNICIPIO DE TECOMAN, COL.
Sistema Integral de Contabilidad Gubernamental
ESTADO DE VARIACION EN LA HACIENDA PUBLICA
DEL 1 DE ENERO AL 30 DE ABRIL DE 2022
 (Cifras en Pesos)


Concepto	Hacienda Pública/Patrimonio Contribuido	Hacienda Pública/Patrimonio Gen. Ejer. Ant.	Hacienda Pública/Patrimonio Gen. Ejer.	Exceso o Insuficiencia en la Actualización de la Hac. Pública / Patrimonio	Total
Cambios en el Exceso o Insuficiencia en la Actualización de la Hacienda Pública/Patrimonio Neto de 2022				0.00	0.00
<i>Resultado por Posición Monetaria</i>				<i>0.00</i>	<i>0.00</i>
<i>Resultado por Tenencia de Activos no Monetarios</i>				<i>0.00</i>	<i>0.00</i>
Hacienda Pública/Patrimonio Neto Final de 2022	112,800,105.42	416,429,870.12	119,596,171.42	0.00	648,826,146.96

TRESORERO MUNICIPAL
 L.A.F. CARLOS A. ZAMORA GONZALEZ

PRESIDENTE MUNICIPAL
 ING. ELIAS ANTONIO LOZANO OCHOA
 PRESIDENCIA

DIRECTOR DE EGRESOS Y CONTABILIDAD
 C.P. ANDREA JUÁREZ CRUZ

 DIRECCIÓN DE EGRESOS




MUNICIPIO DE TECOMAN, COL.
Sistema Integral de Contabilidad Gubernamental
ESTADO DE CAMBIOS EN LA SITUACION FINANCIERA
DEL 1 DE ENERO AL 30 DE ABRIL DE 2022
(Cifras en Pesos)

Concepto	Origen	Aplicación
ACTIVO	0.00	77,779,131.85
ACTIVO CIRCULANTE	0.00	76,695,523.75
EFFECTIVO Y EQUIVALENTES	0.00	62,510,134.39
DERECHOS A RECIBIR EFECTIVO O EQUIVALENTES	0.00	14,062,993.88
DERECHOS A RECIBIR BIENES O SERVICIOS	0.00	122,395.48
INVENTARIOS	0.00	0.00
ALMACÉN	0.00	0.00
ESTIMACIÓN POR PÉRDIDAS O DETERIORO DE ACTIVOS CIRCULANTES	0.00	0.00
OTROS ACTIVOS CIRCULANTES	0.00	0.00
ACTIVO NO CIRCULANTE	0.00	1,083,608.10
INVERSIONES FINANCIERAS A LARGO PLAZO	0.00	0.00
DERECHOS A RECIBIR EFECTIVO O EQUIVALENTES A LARGO PLAZO	0.00	0.00
BIENES INMUEBLES, INFRAESTRUCTURA Y CONSTRUCCIONES EN PROCESO	0.00	1,000,000.00
BIENES MUEBLES	0.00	45,241.10
ACTIVOS INTANGIBLES	0.00	38,367.00
DEPRECIACIONES, DETERIORO Y AMORTIZACIONES ACUMULADAS DE BIENES	0.00	0.00
ACTIVOS DIFERIDOS	0.00	0.00
ESTIMACIÓN POR PÉRDIDAS O DETERIORO DE ACTIVOS NO CIRCULANTES	0.00	0.00
OTROS ACTIVOS NO CIRCULANTES	0.00	0.00
PASIVO	0.00	28,884,913.44
PASIVO CIRCULANTE	0.00	24,387,308.64
CUENTAS POR PAGAR A CORTO PLAZO	0.00	3,672,736.02
DOCUMENTOS POR PAGAR A CORTO PLAZO	0.00	0.00
PORCIÓN A CORTO PLAZO DE LA DEUDA PÚBLICA A LARGO PLAZO	0.00	5,432,317.57
TÍTULOS Y VALORES A CORTO PLAZO	0.00	0.00
PASIVOS DIFERIDOS A CORTO PLAZO	0.00	0.00
FONDOS Y BIENES DE TERCEROS EN GARANTÍA Y/O ADMINISTRACIÓN A CORTO PLAZO	0.00	0.00
PROVISIONES A CORTO PLAZO	0.00	15,282,255.05
OTROS PASIVOS A CORTO PLAZO	0.00	0.00
PASIVO NO CIRCULANTE	0.00	4,497,604.80
CUENTAS POR PAGAR A LARGO PLAZO	0.00	0.00
DOCUMENTOS POR PAGAR A LARGO PLAZO	0.00	0.00
DEUDA PÚBLICA A LARGO PLAZO	0.00	4,497,604.80
PASIVOS DIFERIDOS A LARGO PLAZO	0.00	0.00

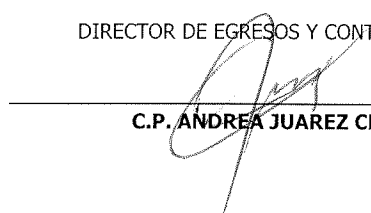



MUNICIPIO DE TECOMAN, COL.
Sistema Integral de Contabilidad Gubernamental
ESTADO DE CAMBIOS EN LA SITUACION FINANCIERA
DEL 1 DE ENERO AL 30 DE ABRIL DE 2022
 (Cifras en Pesos)

Concepto	Origen	Aplicación
FONDOS Y BIENES DE TERCEROS EN GARANTÍA Y/O ADMINISTRACIÓN A LARGO PLAZO	0.00	0.00
PROVISIONES A LARGO PLAZO	0.00	0.00
HACIENDA PUBLICA/ PATRIMONIO	107,749,724.14	1,085,678.85
HACIENDA PUBLICA/ PATRIMONIO CONTRIBUIDO	0.00	0.00
APORTACIONES	0.00	0.00
DONACIONES DE CAPITAL	0.00	0.00
ACTUALIZACIÓN DE LA HACIENDA PÚBLICA/ PATRIMONIO	0.00	0.00
HACIENDA PUBLICA/ PATRIMONIO GENERADO	107,749,724.14	1,085,678.85
RESULTADOS DEL EJERCICIO (AHORRO/DESAHORRO)	107,749,724.14	0.00
RESULTADOS DE EJERCICIOS ANTERIORES	0.00	1,085,678.85
REVALÚOS	0.00	0.00
RESERVAS	0.00	0.00
RECTIFICACIONES DE RESULTADOS DE EJERCICIOS ANTERIORES	0.00	0.00
EXCESO O INSUFICIENCIA EN LA ACTUALIZACION DE LA HACIENDA PUBLICA/ PATRIMONIO	0.00	0.00
RESULTADO POR POSICIÓN MONETARIA	0.00	0.00


 TRESORERO MUNICIPAL
 L.A.F. CARLOS A. ZAMORA GONZALEZ


 PRESIDENTE MUNICIPAL
 ING. ELIAS ANTONIO LOZANO OCHOA
 PRESIDENCIA



 DIRECTOR DE EGRESOS Y CONTABILIDAD
 C.P. ANDREA JUAREZ CRUZ
 DIRECCIÓN DE EGRESOS



MUNICIPIO DE TECOMAN, COL.
Sistema Integral de Contabilidad Gubernamental
ESTADO DE FLUJOS DE EFECTIVO
DEL 1 DE ENERO AL 30 DE ABRIL DE 2022
(Cifras en Pesos)


Concepto	2022	2021
FLUJOS DE EFECTIVO DE LAS ACTIVIDADES DE OPERACION		
ORIGEN	227,777,526.27	182,513,285.65
IMPUESTOS	41,144,443.31	37,833,490.78
CUOTAS Y APORTACIONES DE SEGURIDAD SOCIAL	0.00	0.00
CONTRIBUCIONES DE MEJORAS	0.00	0.00
DERECHOS	18,703,870.89	16,229,399.88
PRODUCTOS	2,445,662.07	3,295,020.48
APROVECHAMIENTOS	2,484,207.34	1,482,833.58
INGRESOS POR VENTA DE BIENES Y PRESTACIÓN DE SERVICIOS	0.00	0.00
PARTICIPACIONES, APORTACIONES, CONVENIOS, INCENTIVOS DERIVADOS DE LA COLABORACIÓN FISCAL Y FONDOS DISTINTOS DE APORTACIONES	162,999,342.66	123,672,540.93
TRANSFERENCIAS, ASIGNACIONES, SUBSIDIOS Y SUBVENCIONES, Y PENSIONES Y JUBILACIONES	0.00	0.00
OTROS ORIGENES DE OPERACIÓN	0.00	0.00
APLICACION	120,027,802.13	105,524,674.65
SERVICIOS PERSONALES	68,262,852.70	64,389,868.07
MATERIALES Y SUMINISTROS	6,891,204.02	3,824,113.75
SERVICIOS GENERALES	13,852,337.29	10,817,654.44
TRANSFERENCIAS INTERNAS Y ASIGNACIONES AL SECTOR PÚBLICO	7,886,666.64	7,889,999.92
TRANSFERENCIAS AL RESTO DEL SECTOR PUBLICO	0.00	0.00
SUBSIDIOS Y SUBENCIONES	387,392.00	387,392.00
AYUDAS SOCIALES	262,546.55	29,900.00
PENSIONES Y JUBILACIONES	20,848,010.43	16,781,843.17
TRANSFERENCIAS A FIDEICOMISOS, MANDATOS Y CONTRATOS ANALOGOS.	0.00	0.00
TRANSFERENCIAS A LA SEGURIDAD SOCIAL	0.00	0.00
DONATIVOS	0.00	0.00
TRANSFERENCIAS AL EXTERIOR	0.00	0.00
PARTICIPACIONES	163,165.00	182,525.00
APORTACIONES	0.00	0.00
CONVENIOS	0.00	0.00
OTRAS APLICACIONES DE OPERACIÓN	1,473,627.50	1,221,378.30
FLUJOS NETOS DE EFECTIVO POR ACTIVIDADES DE OPERACION	107,749,724.14	76,988,611.00

FLUJOS DE EFECTIVO DE LAS ACTIVIDADES DE INVERSION



MUNICIPIO DE TECOMAN, COL.
Sistema Integral de Contabilidad Gubernamental
ESTADO DE FLUJOS DE EFECTIVO
DEL 1 DE ENERO AL 30 DE ABRIL DE 2022
(Cifras en Pesos)

Concepto	2022	2021
ORIGEN	107,347.94	11,272,537.78
BIENES INMUEBLES, INFRAESTRUCTURA Y CONSTRUCCIONES EN PROCESO	0.00	7,646,877.28
BIENES MUEBLES	0.00	1,995.20
OTROS ORIGENES DE INVERSION	107,347.94	3,623,665.30
APLICACION	2,276,634.89	25,282,408.78
BIENES INMUEBLES, INFRAESTRUCTURA Y CONSTRUCCIONES EN PROCESO	1,000,000.00	16,588,157.93
BIENES MUEBLES	45,241.10	8,270.61
OTRAS APLICACIONES DE INVERSION	1,231,393.79	8,685,980.24
FLUJOS NETOS DE EFECTIVO POR ACTIVIDADES DE INVERSION	-2,169,286.95	-14,009,871.00
FLUJOS DE EFECTIVO DE LAS ACTIVIDADES DE FINANCIAMIENTO		
ORIGEN	164,539,219.21	198,762,260.08
ENDEUDAMIENTO NETO	4,497,604.80	4,514,589.72
- INTERNO	4,497,604.80	4,514,589.72
- EXTERNO	0.00	0.00
OTROS ORIGENES DE FINANCIAMIENTO	160,041,614.41	194,247,670.36
APLICACION	207,609,522.01	253,343,453.59
SERVICIOS DE LA DEUDA	14,427,527.17	33,454,940.04
- INTERNO	14,427,527.17	33,454,940.04
- EXTERNO	0.00	0.00
OTRAS APLICACIONES DE FINANCIAMIENTO	193,181,994.84	219,888,513.55
FLUJOS NETOS DE EFECTIVO POR ACTIVIDADES DE FINANCIAMIENTO	-43,070,302.80	-54,581,193.51

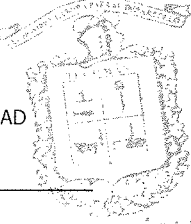



MUNICIPIO DE TECOMAN, COL.
Sistema Integral de Contabilidad Gubernamental
ESTADO DE FLUJOS DE EFECTIVO
DEL 1 DE ENERO AL 30 DE ABRIL DE 2022
(Cifras en Pesos)

Concepto	2022	2021
INCREMENTO/DISMINUCION NETA EN EL EFECTIVO Y EQUIVALENTES AL EFECTIVO	62,510,134.39	8,397,546.49
EFFECTIVO Y EQUIVALENTES AL EFECTIVO AL INICIO DEL EJERCICIO	25,153,325.81	39,842,090.29
EFFECTIVO Y EQUIVALENTES AL EFECTIVO AL FINAL DEL EJERCICIO	87,663,460.20	48,239,636.78


TESORERO MUNICIPAL
L.A.F. CARLOS A. ZAMORA GONZALEZ


PRESIDENTE MUNICIPAL
ING. ELIAS ANTONIO LOZANO OCHOA
PRESIDENCIA


DIRECTOR DE EGRESOS Y CONTABILIDAD
C.P. ANDREA JUAREZ CRUZ

DIRECCIÓN DE EGRESOS



DIRECCIÓN GENERAL DE ASUNTOS JURÍDICOS

Oficio no.: DGAJ-94/2022

L.A.F. CARLOS ARMANDO ZAMORA GONZÁLEZ
TESORERO MUNICIPAL
PRESENTE. -



Por este medio, en atención a su solicitud de los PASIVOS CONTINGENTES respecto de esta Dirección General de Asuntos Jurídicos, le informo que, por dicho concepto, se tiene registrado el siguiente importe, con fecha de corte al 31 de marzo de 2022, el que puede representar una erogación para el Municipio de Tecomán, Colima:

No. de movimientos	CONCEPTO	IMPORTE
4	Resoluciones, laudos y sentencias definitivas, dictadas por el Tribunal de Arbitraje y Escalafón, Tribunal de Justicia Administrativa y Juzgados de Distrito	\$ 266,929.94

(Doscientos sesenta y seis mil novecientos veintinueve pesos 94/100 M.N.)

Sin más por el momento, le envío un cordial saludo.


ATENTAMENTE

Tecomán, Col., 04 de abril de 2022.

MTRA. LILIANA ESTHER ANGUIANO BERNAL
DIRECTORA GENERAL DE ASUNTOS JURÍDICOS

C.c.p.: Archivo.-

“2022, Año de la Esperanza.”
Medellín #280 Col. Centro, CP. 28100 Tecomán, Colima, México.



MUNICIPIO DE TECOMAN, COL.

A) NOTAS DE DESLGOSE

I. NOTAS AL ESTADO DE SITUACION FINANCIERA

ACTIVO


Efectivo y Equivalentes.

Integrado por la cuenta de Bancos/Tesorería, el cual al cierre del mes de abril 2022 presenta un saldo de \$ 87,663,460.20 (Ochenta y siete millones seiscientos sesenta y tres mil cuatrocientos sesenta pesos 20/100 M.N.)

Tipo / Rubro	Monto
Recursos Propios / Gastos Corrientes	46,377,807.82
Recursos FORTAMUN	4,478,646.07
Recursos FAIS 2013	115.68
Recursos FAIS 2014	0.03
Recursos empréstitos	81.93
Recursos de programas federales	36,331,341.38
Recursos de Programas Federales FAIS 2017	25,058.32
Recursos de Programas Federales FAIS 2018	6,565.19
Recursos de Programas Federales Crédito FAIS 2016	232.02
Recursos de Programas Federales FAIS 2021	-1,045.08
Recursos de Programas Federales FAIS 2022	33,315,586.19
Recursos 3x1 Migrantes Federal 2015	57,088.57
Recursos 3x1 Migrantes Municipal 2015	-1,085.63
Recursos 3x1 Migrantes Federal 2016	10,150.01
Recursos Hábitat Federal 2014	24,635.33
Recursos Hábitat Federal 2015	32,132.15
Recursos Rescate de Espacios Públicos 2015	10,374.54
Recursos de Programas Federales FORTALECE 2016	93,103.30
Recursos de Programas Federales Desarrollo Regional 2016	30,747.76
Recursos Fondo Metropolitano 2016	134,295.39
Recursos de Infraestructura Indígena 2017	26,474.35
Recursos de Programas Federales PROYECTO DESARROLLO REGIONAL 2018	545.93
Otras participaciones federales 2020	2,558,483.04
Recursos de Zona Federal	230,844.49
Recursos com de Feria	244,622.80

Derechos a Recibir Efectivo o Equivalentes.

1. En este rubro se reflejan los Deudores y Cuentas por Cobrar del Municipio, con un saldo al mes de abril de 2022 por la cantidad de \$53,664,974.46 (Cincuenta y tres millones seiscientos sesenta y cuatro mil novecientos setenta y cuatro pesos 46/100 m.n.).



MUNICIPIO DE TECOMAN, COL.

Tipo / Rubro	Importe	Monto
Cuentas por Cobrar a Corto Plazo		1'005,552.15
<i>Cuentas por cobrar a empleados y funcionarios</i>	129,554.81	
<i>Otras cuentas por cobrar</i>	875,997.34	
Deudores Diversos por Cobrar a Corto Plazo		50,600,295.08
<i>Deudores Diversos por Responsabilidades de Funcionarios y Empleados</i>	886,355.02	
<i>Deudores Diversos por Gastos a Comprobar</i>	377,593.51	
<i>Deudores Diversos por devolución</i>	236,433.43	
<i>Otros Deudores Diversos:</i>	49,036,162.49	
<i>Otros deudores</i>	63,750.63	
Otras cuentas por cobrar		1,930,235.85
Deudores por Fondos Revolventes		128,891.38

La más representativa es la cuenta de Otros Deudores Diversos por el adeudo que tiene la **Comisión de Agua Potable y Alcantarillado del Municipio de Tecomán** con el municipio.

Bienes Inmuebles, Infraestructura y Construcciones en Proceso.

- Corresponde al Activo No Circulante, al cierre del mes de abril 2022 arroja un saldo de \$ 577,728,402.30 (Quinientos setenta y siete millones setecientos veintiocho mil cuatrocientos dos pesos 30/100 m.n.), las cuales se conforman principalmente por los bienes adquiridos y construcciones en proceso en bienes de dominio público.

Tipo / Rubro	Monto
Terrenos	11,426,870.51
Edificios no Habitacionales	111,416,201.01
Construcciones en proceso en Bienes de Dominio Público	415,238,087.84
Construcciones en proceso en Bienes Propios	39,647,242.94

Bienes Muebles.

- Estos de igual forma pertenecen al Activo No Circulante y representan las existencias de Mobiliario y Equipo, Equipo de Transporte, Equipo de Defensa y Seguridad, así como también la Maquinaria y otras Herramientas necesaria para la operación, la cual al cierre del mes de abril de 2022 tiene un saldo de \$ 146,048,966.62 (Ciento cuarenta y seis millones cuarenta y ocho mil novecientos sesenta y seis 62/100 m.n.).

Tipo / Rubro	Monto
Mobiliario y equipo de administración	16,930,498.28
Mobiliario y equipo Educativo y Recreativo	1,130,737.23
Equipo e Instrumental Médico y de Laboratorio	2,891.10
Equipo de Transporte	79,277,516.70
Equipo de Defensa y seguridad	10,477,661.90
Maquinaria otros equipo y Herramientas	38,229,661.41



MUNICIPIO DE TECOMAN, COL.

Activos Intangibles.

- Representa el SOFTWARE de los sistemas de administración del Municipio, con un saldo al cierre de la cuenta pública mensual de abril 2022 por el monto de \$1,559,546.99 (Un millón quinientos cincuenta y nueve mil quinientos cincuenta y nueve mil quinientos cuarenta y seis pesos 99/100 m.n.).


Cuentas por Pagar a Corto Plazo.

- Este rubro acumula al Pasivo Circulante integrado por Servicios Personales por Pagar, Proveedores, Retenciones y Contribuciones por Pagar, entre otros, al cierre del mes de marzo 2022 tiene un saldo por la cantidad de \$142,900,668.73 (Ciento cuarenta y dos millones novecientos mil seiscientos sesenta y ocho pesos 73/100 m.n.).

Tipo / Rubro	Importe	Monto
Servicios Personales por Pagar a Corto Plazo		4,691,751.90
Proveedores por Pagar a Corto Plazo		9,434,839.91
Contratistas por Obras Publicas por pagar a Corto Plazo		2,618,954.55
Transferencias Otorgadas por pagar a Corto Plazo		1,841,714.36
<i>A entidades Paraestatales/Paramunicipales No Empresariales y No Financieras</i>	<i>1,202,845.90</i>	
<i>A entidades Paraestatales/Paramunicipales Empresariales y No Financieras</i>	<i>12,412.02</i>	
<i>Ayudas Sociales a Personas Físicas</i>	<i>63,691.00</i>	
<i>Becas y otras ayudas programas de capacitación</i>	<i>17,504.92</i>	
<i>Ayudas Sociales a Instituciones</i>	<i>545,308.52</i>	
Retenciones y Contribuciones por pagar a Corto Plazo		124,355,713.74
<i>Retenciones a Contratistas y Proveedores</i>	<i>1,999,101.71</i>	
<i>Retenciones sobre Remuneraciones al Personal, Distintas a Impuestos</i>	<i>30,381,913.75</i>	
<i>Retenciones sobre Remuneraciones al Personal por ISR por enterar</i>	<i>46,711,301.71</i>	
<i>Pago de Retenciones y Contribuciones</i>	<i>45,255,060.72</i>	
<i>IVA</i>	<i>8,335.85</i>	
<i>Devoluciones de la Ley de Ingresos por pagar a corto plazo</i>		-65,194.13
Participaciones y Aportaciones		20,609.00
Otras Cuentas por Pagar a Corto Plazo		2279.40

Porción a Corto Plazo de la Deuda Pública Interna.

- Representa el saldo de la amortización de la deuda que se tiene contratada con BANOBRAS por la cantidad de \$ 19,567,682.43 (Diez y nueve millones quinientos sesenta y siete mil seiscientos ochenta y dos pesos 43/100 M.N.)



MUNICIPIO DE TECOMAN, COL.

Otras Provisiones a Corto Plazo.


7. Representa principalmente las provisiones de las diferentes prestaciones que tiene el personal sindicalizado y de confianza, con un saldo al cierre de la cuenta pública mensual de abril 2022, por la cantidad de \$ 19,939,796.67 (Diez y nueve millones novecientos treinta y nueve mil setecientos noventa y seis pesos 67/100 m.n.).

Tipo / Rubro	Monto
Provisiones prestaciones personal de confianza	1,535,077.13
Provisiones prestaciones personal eventual	512,754.79
Provisiones Fondo de Ahorro (Seg. Pub. Parte Mpal.)	268,831.82
Prestaciones varias de 2012	2,289,906.18
Bono Sexenal Sindicalizados 2016	2,901,704.14
Bono Burócrata Sindicalizados 2016	4,642,726.98
Bono Antigüedad Sindicalizados 2016	826,296.84
Bono Capacitación Sindicalizados 2016	625,975.20
Bono Secretaria 2017	20,892.68
Bonos de Antigüedad 2017 sindicalizados	1,182,221.14
Bono Sindical 2017	1,515,424.40
Bono del Padre 2017 sindicalizados	220,249.77
Bono Útiles escolares 2017 sindicalizados	870,814.29
Bono de Capacitación Sindicalizados 2017	634,000.20
Provisión de Nomina General	1,892,921.11

Hacienda Pública/Patrimonio.

8. El patrimonio contribuido al cierre del mes de abril 2022 es por la cantidad de \$ 112,800,105.42 (Ciento doce millones ochocientos mil ciento cinco pesos 42/100 M.N) y el Patrimonio generado refleja un total de \$ 428,276,317.40 (Cuatrocientos veintiocho millones doscientos setenta y seis mil trescientos diez y siete pesos 40/100 M.N), se detallan los resultados de ejercicios anteriores al 2022.

Tipo / Rubro	Monto
Resultado Ejercicios Anteriores 2008	-56,597,924.79
Resultado Ejercicio 2009	18,225,928.30
Resultado Ejercicio 2010	5,967,780.44
Resultado Ejercicio 2011	-38,776,295.80
Resultado Ejercicio 2012	11,098,255.34
Resultado Ejercicio 2013	38,404,211.10
Resultado Ejercicio 2014	56,486,410.95
Resultado Ejercicio 2015	46,429,274.84
Resultado Ejercicio 2016	82,746,426.97
Resultado Ejercicio 2017	7,575,217.24
Resultado Ejercicio 2018	58,433,455.39
Resultado Ejercicio 2019	83,954,572.98



MUNICIPIO DE TECOMAN, COL.

Resultado Ejercicio 2020	103,634,471.25
Resultado Ejercicio 2021	10,740,768.33

I. NOTAS AL ESTADO DE ACTIVIDADES

Ingresos de Gestión

1. Se integran de los Rubros de Ingreso que se detallan en la tabla al cierre del mes de abril 2022 por la cantidad de \$ 64,778,183.61 (Sesenta y cuatro millones setecientos setenta y ocho mil ciento ochenta y tres pesos 61/100 m.n.).

Tipo / Rubro	Importe	Monto
Impuestos		41,144,443.31
Impuestos sobre los Ingresos	201,343.00	
Impuestos sobre el patrimonio (Impuesto predial)	37,077,588.88	
Impuesto sobre la producción, en consumo y las transacciones.	2,325,067.11	
Accesorios	1,540,444.32	
Derechos		18,703,870.89
Derechos por en uso, goce, aprovechamientos o explotación de bienes de dominio público	540,682.28	
Derechos por Prestación de Servicios:	10,205,876.66	
<i>Servicios Médicos</i>	<i>10,103.10</i>	
<i>Alumbrado Publico</i>	<i>7,190,882.03</i>	
<i>Aseo Publico</i>	<i>1,488,409.64</i>	
<i>Cementerios</i>	<i>542,191.07</i>	
<i>Rastro</i>	<i>525,364.38</i>	
<i>Seguridad Publica</i>	<i>448,926.44</i>	
Accesorios	79,078.56	
Otros derechos:	7,878,233.39	
<i>Licencias, Permisos, Autorizaciones y Refrendos</i>	<i>1,435,107.02</i>	
<i>Anuncios y Publicidad</i>	<i>210,871.38</i>	
<i>Bebidas Alcohólicas</i>	<i>4,583,363.03</i>	
<i>Licencias y Permisos</i>	<i>268.86</i>	
<i>Registros Certificaciones y Legalizaciones</i>	<i>582,356.25</i>	
<i>Catastro</i>	<i>541,079.69</i>	
<i>Ecología</i>	<i>55,493.90</i>	
<i>Diversas Certificaciones</i>	<i>469,693.26</i>	
Productos de tipo corriente		2,445,662.07
Venta de Bienes Muebles e Inmuebles	<i>501,709.78</i>	
Arrendamiento de Bienes Muebles e Inmuebles	<i>101,728.01</i>	
Formas impresas	<i>445,264.44</i>	
Otros Productos que Generan Ingresos Corrientes	<i>1,396,959.84</i>	
Aprovechamientos de tipo corriente		2,484,207.34
Multas	741,263.42	
Otros aprovechamientos	1,742,943.92	



MUNICIPIO DE TECOMAN, COL.

Participaciones, Aportaciones, Convenios, Incentivos Derivados de la Colaboración Fiscal y Fondos Distintos de Aportaciones


2. El saldo al cierre de la cuenta pública del mes de abril 2022 de esta cuenta se integra de conformidad a lo expresado en la siguiente tabla y asciende a la cantidad de \$162,999,342.66 (Ciento sesenta y dos millones novecientos noventa y nueve mil trescientos cuarenta y dos pesos 66/100 m.n.).

Rubro	Monto	
Participaciones		87,174,544.16
Fondo General de Participaciones	56,333,219.93	
Fondo de Fomento Municipal	18,341,503.04	
ISAN	1,044,121.26	
IEPS	1,291,366.79	
Fondo de Fiscalización	2,659,652.91	
IESP Gasolina y Diesel	1,857,957.80	
Participación Artículo 3-B LCF	2,186,053.00	
ISR Participable	3,460,669.43	
Aportaciones		75,138,123.00
FAIS	45,616,204.00	
FORTAMUN	29,521,919.00	
Convenios		686,675.50
Multas Federales No Fiscales	0.00	
ZOFEMAT	602,542.00	
Convenios de programas federales	84,133.50	
Aportación Programa de Infraestructura Agrícola	0.00	

Gastos y Otras Pérdidas

3. Se integra por las cuentas de gastos de Servicios Personales, Materiales y Suministros, Servicios Generales, Transferencias, Asignaciones, Subsidios y Otras Ayudas, Participaciones y Aportaciones e Intereses, Comisiones y Otros Gastos como se muestra en la tabla y su saldo al cierre del mes de abril 2022 asciende a la cantidad de \$ 120,027,802.13 (Ciento veinte millones veintisiete mil ochocientos dos pesos 13/100 m.n.)

Rubro	Monto
Servicios Personales	68,262,852.70
Materiales y Suministros	6,891,204.02
Servicios Generales	13,852,337.29
Transferencia Internas y Asignaciones al Sector Publico	7,886,666.64
Subsidios y Subvenciones	387,392.00



MUNICIPIO DE TECOMAN, COL.

Ayudas Sociales	262,546.55
Pensiones y Jubilaciones	20,848,010.43
Participaciones y Aportaciones	163,165.00
Intereses, Comisiones y Otros Gastos de la deuda	1,473,626.68
Otros Gastos	0.82

II. NOTAS AL ESTADO DE VARIACION EN LA HACIENDA PUBLICA

1. Se informa de manera agrupada, acerca de las modificaciones al patrimonio contribuido.

No Existen modificaciones al Patrimonio Contribuido

2. Se informará de manera agrupada, acerca del monto y procedencia de los recursos que modifican al patrimonio generado.

Se informa de manera agrupada, acerca del monto del cierre del mes de abril 2022, así como la procedencia de los recursos que modifican la Hacienda Pública generada:


Descripción	Saldo Inicial	Movimientos	Saldo Final	Procedencia de los recursos que lo Modifican
Resultado de ejercicio anteriores	428,322,552.54	-14,223.97	428,308,328.57	Afectada por reclasificación no registradas en el ejercicio 2021

III. NOTAS AL ESTADO DE FLUJO DE EFECTIVO

Efectivo y equivalentes

1. Análisis de los saldos inicial y final que figuran en la última parte del Estado de Flujo de Efectivo en la cuenta de efectivo y equivalentes es como sigue:

Cuenta	Inicial 2021	Inicial 2022	Final 2021	Final 2022
Efectivo en Bancos – Tesorería	48,340,944.99	58,218,577.85	25,153,325.81	87,663,460.20
Efectivo en Bancos – Dependencias				
Inversiones Temporales (hasta 3 meses)				
Fondos con Afectación Específica				



MUNICIPIO DE TECOMAN, COL.

Depósitos de Fondos de Terceros y Otros				
Otros Efectivos y Equivalentes				
Total de Efectivo y Equivalentes	48,340,944.99	58,218,577.85	25,153,325.81	87,663,460.20

2. Adquisiciones de bienes muebles e inmuebles con su monto global al cierre del mes de abril 2022 y en su caso, el porcentaje de estas adquisiciones que fueron realizadas mediante subsidios de capital del sector central. Adicionalmente, se revela el importe de los pagos que durante el ejercicio se hicieron por la compra de los elementos citados:

Adquisiciones por actividades de inversión	Monto global	Porcentaje de adquisición con subsidios de sector central	Importe de pagos por la compra
Bienes Inmuebles, Infraestructura y Construcciones en Proceso	0.00		0.00
Terrenos	0.00		0.00
Edificios no Habitacionales	0.00		0.00
Construcciones en proceso en Bienes de Dominio Público	0.00		0.00
Construcciones en proceso en Bienes Propios	0.00		0.00
Bienes Muebles			
Mobiliario y equipo de administración	0.00		0.00
Mobiliario y equipo Educativo y Recreativo	0.00		0.00
Equipo e Instrumental Médico y de Laboratorio	0.00		0.00
Equipo de Transporte	0.00		0.00
Equipo de Defensa y seguridad	0.00		0.00
Maquinaria otros equipo y Herramientas	0.00		0.00

B) NOTAS DE MEMORIA (Cuentas de Orden)

Las cuentas de orden se utilizan para registrar movimientos de valores que no afecten o modifiquen el balance del ente contable, sin embargo, su incorporación en libros es necesaria con fines de recordatorio contable, de control y en general sobre los aspectos administrativos, o bien, para consignar sus derechos o responsabilidades contingentes que puedan, o no, presentarse en el futuro.

Las cuentas que se manejan para efectos de estas Notas son las siguientes:

Cuentas de Orden Contables y Presupuestarias:



MUNICIPIO DE TECOMAN, COL.

Contables:

Valores

Emisión de obligaciones

Avales y garantías

Juicios

Contratos para Inversión Mediante Proyectos para Prestación de Servicios (PPS) y Similares

Bienes concesionados o en comodato

Presupuestarias:

Cuentas de Ingresos Presupuestarias

CUENTA CONTABLE	CUENTAS DE ORDEN PRESUPUESTARIAS	SALDO	
		DEBE	HABER
8.1	LEY DE INGRESOS	0.00	0.00
8.1.1	LEY DE INGRESOS ESTIMADA	545,855,585.48	0.00
8.1.2	LEY DE INGRESOS POR EJECUTAR	0.00	318,078,059.21
8.1.3	MODIFICACIONES A LA LEY DE INGRESOS ESTIMADA	0.00	0.00
8.1.4	LEY DE INGRESOS DEVENGADA	0.00	0.00
8.1.5	LEY DE INGRESOS RECAUDADA	0.00	227,777,526.27

Cuentas de Egresos Presupuestarias

CUENTA CONTABLE	CUENTAS DE ORDEN PRESUPUESTARIAS	SALDO	
		DEBE	HABER
8.2	PRESUPUESTO DE EGRESOS	0.00	0.00
8.2.1	PRESUPUESTO DE EGRESOS APROBADO	0.00	545,855,585.48
8.2.2	PRESUPUESTO DE EGRESOS POR EJERCER	413,502,556.43	0.00
8.2.3	MODIFICACIONES AL PRESUPUESTO DE EGRESOS	0.00	0.00



MUNICIPIO DE TECOMAN, COL.

	APROBADO		
8.2.4	PRESUPUESTO DE EGRESOS COMPROMETIDO	128,683,222.91	0.00
8.2.5	PRESUPUESTO DE EGRESOS DEVENGADO	127,261,150.59	0.00
8.2.6	PRESUPUESTO DE EGRESOS EJERCIDO	127,163,688.76	0.00
8.2.7	PRESUPUESTO DE EGRESOS PAGADO	122,818,430.22	0.00

C) NOTAS DE GESTION ADMINISTRATIVA

1. Introducción

Los Estados Financieros de los entes públicos, proveen de información financiera a los principales usuarios de esta, entre ellos está la H. Legislatura del Estado de Colima, así como la ciudadanía en general que demanda información sobre la situación contable del Municipio de Tecomán, Col.

El objetivo del presente documento es la revelación del contexto y de los aspectos económicos-financieros más relevantes que influyeron en las decisiones del período, que comprende del 01 abril al 30 de abril del 2022, y que se consideraron en la elaboración de los estados financieros para la mayor comprensión de estos y sus particularidades.

De esta manera, se informa y explica la respuesta del gobierno a las condiciones relacionadas con la información financiera del período de gestión; además, de exponer aquellas políticas que podrían afectar la toma de decisiones en períodos posteriores.

2. Panorama Económico y Financiero


Al cierre de la cuenta pública del mes de abril 2022, el Municipio de Tecomán, Col.

3. Autorización e Historia

a) Fecha de creación e Historia

Para efectos fiscales se cuenta con un Registro Federal de Contribuyentes MTC850101K92, por lo que la secretaria de Hacienda y Crédito Público reconoce como fecha de creación el 01 (primero) de enero de 1985.

Tecomán estuvo habitada por un grupo étnico de nombre "tecos" antes de que los españoles llegaran a la ciudad. El lugar donde vivían se encontraba a unos 5 kilómetros de distancia con el nombre de "Caxitlán". En el año de 1523 Gonzalo de Sandoval (conquistador español) llega a Caxitlán y finalmente se fundó Tecomán debido a que los españoles tomaron en cuenta lo que querían, que era dominar el país por regiones.



MUNICIPIO DE TECOMAN, COL.

Fue así como lograron controlar a los indígenas de Tecomán haciéndolos que fundaran la ciudad y el nombre que le dieron a ésta en un comienzo fue "Santiago de Tecomán". El primer nombre se lo dieron porque existe un apóstol que veneraban y era el patrón del hospital del año 1550.

Los sucesos que tuvieron lugar en Tecomán provocaron que fuera considerada la región más importante del estado de Colima. En 1581 el virrey de España Luis de Velasco otorga tierras a la Tecomán. Años más tarde, en 1780 se comenzó a dar la caída de Caxitlán y Tecomán comenzó a progresar en muchos sentidos.

Todo parecía ir mejorando en Tecomán hasta el año de 1847 cuando fue destruida junto con Valenzuela a causa de un terremoto de gran magnitud, sin embargo, no se conoce la intensidad exacta registrada en la escala de Richter.

Con el tiempo los pocos habitantes que quedaron en Tecomán reconstruyeron su región, esto tardó tiempo, pero fue un logro. La situación cambió y una vez más Tecomán sobrepasaba antes las adversidades que la naturaleza le había impuesto.

El 5 de octubre de 1928 se anexó a Tecomán el municipio de Ixtlahuacán. Las calles de dicho lugar eran rectas y anchas y la orientación era de norte a sur y de oriente a poniente. La información histórica que se tiene de Tecomán señala que las calles principales (céntricas) eran las que estaban empedradas y las otras tenían suelo natural arenoso.

Llegaron varios inversionistas procedentes de Torreón en 1951 y eso provocó que Tecomán se desarrollara aún más en muchos sectores. Uno de ellos fue el sector agrícola porque llegaron miles de trabajadores de la Comarca Lagunera, los cuales sembraron algodón que era conocido como "oro blanco". Eso provocó el incremento poblacional en toda la región, situación que hizo que las autoridades municipales nombraran el 26 de enero de 1952 la cabecera municipal como ciudad. Eso ayudó más en el desarrollo de la región, cuyo lugar actualmente es uno de los más importantes del estado de Colima.

El desarrollo de la ciudad de Tecomán después de su nombramiento como tal se dio de la siguiente manera:

- En 1952 se construyó la carretera pavimentada de la ruta Tecomán-Boca de Pascuales. Esto provocó la facilidad de comunicación entre dichos lugares, así como el incremento comercial.
- En 1960 el número poblacional aumentó considerablemente, situación que provocó la construcción de más viviendas, escuelas y edificios básicos en cualquier ciudad.
- En 1962 abrió sus puertas a los estudiantes de nivel básico general pública la Escuela Secundaria Federal "Gregorio Torres Quintero", así como el mercado "Cauhtémoc".
- En 1963 se terminó la construcción de la red de drenaje pluvial y alcantarillado en toda la ciudad.
- En 1964 se abrió al público el uso de la avenida Adolfo López Mateos conocida actualmente como "la diagonal" y en 1965 ésta fue pavimentada.
- En 1964 se construyó otra carretera pavimentada de la ruta Tecomán-El Real.
- En 1965 se construyó el Bulevar Insurgentes cuya ruta destino era la estación del ferrocarril. También se inauguró el bachillerato dependiente de la Universidad de Colima, situación que ayudó al incremento estudiantil que se había dado.



MUNICIPIO DE TECOMAN, COL.

- En 1967 se inauguró el edificio de la Presidencia Municipal.
- En 1966 se inauguró el Instituto Mexicano del Seguro Social cuyas siglas son I.M.S.S.
- En 1978 el nuevo aumento poblacional a más de 31 mil personas provocó la construcción de varias unidades habitacionales de INFONAVIT, organismo especializado en la construcción y creación de viviendas cuyo derecho de los trabajadores es poder adquirir una a través de créditos especiales que pagan en determinado tiempo.

Es importante saber que el INFONAVIT es un organismo que ha contribuido al desarrollo no sólo de Tecomán sino de toda la República Mexicana ofreciendo facilidades de pago para la adquisición de viviendas dignas que forman el patrimonio de los trabajadores y sus familias, así mismo eso ha hecho que la industria y la sociedad estén mejor establecidos en todo el país.

Cabe mencionar que el INFONAVIT brinda beneficios a los trabajadores y también a la comunidad debido a que crea ambientes sustentables que mejoran la calidad de vida de las personas adquiriendo bienestar, seguridad y procuración del medio ambiente natural de cada región.

- En 1980 otro aumento poblacional fue factor importante para que Tecomán se construyeran y abrieran cuatro cines y una gran cantidad de tiendas de diferentes categorías.
- En el año de 1990 se abrieron varias empresas internacionales como "Coca-Cola"• cuyo origen es en Atlanta, Georgia en los Estados Unidos, la empresa productora de alimentos de Dinamarca "Danisco"• , la empresa líder en el suministro de cementos y otros materiales para la construcción "Holcim-Aspasco" originaria de Berna, Suiza.
- En 2016, en el Decreto No 135 del H. Congreso del Estado de Colima Se declara ennoblecer a la actual Ciudad de Tecomán el Titulo de HEROICA, como n merecido reconocimiento a su pueblo guerrero que antes de someterse enfrentaron los conquistadores con valentía coraje derrotándolos en la batalla inicial.

b) Principales cambios en su estructura orgánica

Durante el presente ejercicio no se realizaron cambios en la estructura organizacional, quedando está de acuerdo con el Reglamento del Gobierno Municipal del Ayuntamiento de Tecomán, Colima.

4. Organización y Objeto Social

a) Objeto Social.

El Municipio es una institución de orden público, base de la división territorial y de la organización política y administrativa del Estado, constituido por una comunidad de personas, establecida en un territorio determinado, cuya finalidad consiste en promover la gestión de sus intereses, proteger y fomentar los valores de la convivencia local y prestar los servicios básicos que ésta requiera. Estará dotado de personalidad jurídica y patrimonio propios, autónomo en su régimen interno y con libre administración de su hacienda.

b) Principal actividad.

c) Ejercicio fiscal.

Periodo fiscal corresponde del 01 al 30 de abril de 2022.



MUNICIPIO DE TECOMAN, COL.

d) Régimen Jurídico.

Es una institución investida de personalidad jurídica y patrimonio propio, con facultades y capacidad según se establece en el artículo 115 fracción II de la Constitución Política de los Estados Unidos Mexicanos, y que conforme al artículo 91 de la Constitución Política del Estado Libre y Soberano del Colima, El Ayuntamiento es depositario de la función pública municipal y constituye la primera instancia de gobierno, con el propósito de recoger y atender las necesidades colectivas y sociales, así como para articular y promover el desarrollo integral y sustentable del municipio. En tanto el artículo 2 de la Ley del Municipio Libre para el Estado de Colima establece que el municipio es una institución de orden público, base de la división territorial y de la organización política y administrativa del Estado, constituido por una comunidad de personas, establecida en un territorio determinado, cuya finalidad consiste en promover la gestión de sus intereses, proteger y fomentar los valores de la convivencia local y prestar los servicios básicos que ésta requiera. Estará dotado de personalidad jurídica y patrimonio propios, autónomo en su régimen interno y con libre administración de su hacienda, Asimismo, tiene la potestad para normar directamente las materias, funciones, procedimientos y servicios de su competencia, así como para establecer órganos de gobierno propios. Se reconoce la heterogeneidad de los municipios del Estado, lo que deberá reflejarse en su autonomía para conducirse y realizar sus acciones de gobierno con relación a sus condiciones y necesidades y en su artículo 3 de la misma ley, establece que el municipio será administrado y gobernado por el Ayuntamiento

e) Consideraciones fiscales del ente: revelar el tipo de contribuciones que esté obligado a pagar o retener.

f) Estructura organizacional básica.

La estructura organizacional se basa en lo dispuesto por Ley del Municipio Libre del Estado de Colima y el Reglamento del Gobierno Municipal del Ayuntamiento de Tecomán, Colima. El Municipio es gobernado por un Ayuntamiento de elección popular, y se compone por 1 Presidente Municipal que política y administrativamente es el representante del Municipio, 11 regidores y 1 Síndico Municipal quien es el representante legal del Ayuntamiento.

g) Fideicomisos, mandatos y análogos de los cuales es fideicomitente o fideicomisario.

5. Bases de Preparación de los Estados Financieros

- a) El Municipio de Tecomán cuenta con un sistema de contabilidad gubernamental diseñado en apego a la Ley general de Contabilidad Gubernamental y a los lineamientos emitidos por el Consejo Nacional de Armonización Contable (CONAC) y a las demás disposiciones legales aplicables.
- b) En lo referente a los postulados básicos, éstos han sido el sustento técnico del registro de las operaciones, la elaboración y presentación de los estados financieros, con la finalidad de uniformar los métodos, procedimientos y prácticas contables, que dan sustento a la configuración del Sistema de Contabilidad Gubernamental.
- c) Para el caso de la presente Cuenta Pública del Municipio de Tecomán, no se ha aplicado alguna Normatividad Supletoria.

6. Políticas de Contabilidad Significativas

En cuanto a las políticas contables, se comenta lo siguiente:



MUNICIPIO DE TECOMAN, COL.

- a) El Municipio de Tecomán, no ha efectuado operaciones en el extranjero y no ha tenido efecto alguno en la información financiera gubernamental.
- b) De la misma manera no existen acciones de Compañías subsidiarias no consolidadas y asociadas. No se tiene una actividad comercial, por lo que no existe Sistema y método de valuación de inventarios y costo de lo vendido.
- c) En cuanto a las políticas para el cálculo de la reserva actuarial, se tiene el elaborado Gobierno del Estado.
- d) A la fecha del presente documento, no se han generado nuevas provisiones ni reservas.
- e) En lo referente a la Depuración y cancelación de saldos, se analizan y se depuran movimientos contables y en su caso cancelación de saldos.

7. Posición en Moneda Extranjera y Protección por Riesgo Cambiario


Se informa lo siguiente:

- a) No se cuenta con activos en moneda extranjera
- b) No se cuenta con pasivos en moneda extranjera
- c) No se cuenta con posición en moneda extranjera
- d) No se opera con tipo de cambio
- e) En consecuencia, no existe equivalente en moneda nacional

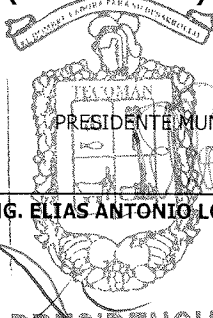


MUNICIPIO DE TECOMAN, COL.
 Sistema Integral de Contabilidad Gubernamental
CONCILIACION ENTRE LOS INGRESOS PRESUPUESTARIOS Y CONTABLES
CORRESPONDIENTE DEL 1 DE ENERO AL 30 DE ABRIL DE 2022
 (Cifras en Pesos)

Clave	Descripción	Importe
1	TOTAL DE INGRESOS PRESUPUESTARIOS	227,777,526.27
2	MAS INGRESOS CONTABLES NO PRESUPUESTARIOS	0.00
2.1	Ingresos Financieros	0.00
2.2	Incremento por variación de inventarios	0.00
2.3	Disminución del exceso de estimaciones por pérdida o deterioro u obsolescencia	0.00
2.4	Disminución del exceso de provisiones	0.00
2.5	Otros ingresos y beneficios varios	0.00
2.6	Otros ingresos contables no presupuestarios	0.00
3	MENOS INGRESOS PRESUPUESTARIOS NO CONTABLES	0.00
3.1	Aprovechamientos patrimoniales	0.00
3.2	Ingresos derivados de financiamientos	0.00
3.3	Otros Ingresos presupuestarios no contables	0.00
4	TOTAL DE INGRESOS CONTABLES (4 = 1 + 2 - 3)	227,777,526.27




TESORERÍA MUNICIPAL
L.A.F. CARLOS A. ZAMORA GONZALEZ



PRESIDENTE MUNICIPAL
ING. ELIAS ANTONIO LOZANO OCHOA

PRESIDENCIA



DIRECCIÓN DE EGRESOS Y CONTABILIDAD
C.P. ANDREA JUAREZ CRUZ

DIRECCIÓN DE EGRESOS


1.- SE DEBERAN INCLUIR LOS INGRESOS CONTABLES NO PRESUPUESTARIOS QUE NO SE REGULARIZARON PRESUPUESTARIAMENTE DURANTE EL EJERCICIO
 2.- LOS INGRESOS FINANCIEROS Y OTROS INGRESOS SE REGULARIZARAN PRESUPUESTARIAMENTE DE ACUERDO A LA LEGISLACION APLICABLE


"BAJO PROTESTA DE DECIR VERDAD DECLARAMOS QUE LOS ESTADOS FINANCIEROS Y SUS NOTAS, SON RAZONABLEMENTE CORRECTOS Y SON REONSABILIDAD DEL EMISOR"




MUNICIPIO DE TECOMAN, COL.
Sistema Integral de Contabilidad Gubernamental
CONCILIACION ENTRE LOS EGRESOS PRESUPUESTARIOS Y LOS GASTOS CONTABLES
CORRESPONDIENTE DEL 1 DE ENERO AL 30 DE ABRIL DE 2022
 (Cifras en Pesos)


Clave	Descripción	Importe
1	TOTAL DE EGRESOS PRESUPUESTARIOS	127,261,150.59
2	MENOS EGRESOS PRESUPUESTARIOS NO CONTABLES	7,233,349.28
2.1	Materias Primas y Materiales de Producción y Comercialización	0.00
2.2	Materias y Suministros	0.00
2.3	Mobiliario y equipo de administración	1,018.00
2.4	Mobiliario y equipo educacional y recreativo	8,606.04
2.5	Equipo e instrumental médico y de laboratorio	0.00
2.6	Vehículos y equipo de transporte	0.00
2.7	Equipo de defensa y seguridad	0.00
2.8	Maquinaria, otros equipos y herramientas	35,617.06
2.9	Activos biológicos	0.00
2.10	Bienes inmuebles	0.00
2.11	Activos intangibles	38,367.00
2.12	Obra Pública en Bienes de Dominio Público	0.00
2.13	Obra pública en bienes propios	1,000,000.00
2.14	Acciones y participaciones de capital	0.00
2.15	Compra de títulos y valores	0.00
2.16	Concesión de Préstamo	0.00
2.17	Inversiones en fideicomisos, mandatos y otros análogos	0.00
2.18	Provisiones para contingencias y otras erogaciones especiales	0.00
2.19	Amortización de la deuda pública	3,679,922.38
2.20	Adeudos de ejercicios fiscales anteriores (ADEFAS)	2,469,818.80
2.21	Otros Egresos Presupuestales No Contables	0.00
3	MAS GASTOS CONTABLES NO PRESUPUESTARIOS	0.82
3.1	Estimaciones, depreciaciones, deterioros, obsolescencia y amortizaciones	0.00
3.2	Provisiones	0.00
3.3	Disminución de inventarios	0.00
3.4	Aumento por insuficiencia de estimaciones por pérdida o deterioro u obsolescencia	0.00
3.5	Aumento por insuficiencia de provisiones	0.00
3.6	Otros Gastos	0.82
3.7	Otros Gastos Contables No Presupuestales	0.00
4	TOTAL DE GASTO CONTABLE (4 = 1 - 2 + 3)	120,027,802.13


 TRESORERO MUNICIPAL
 L.A.F. CARLOS A. ZAMORA GONZALEZ


 PRESIDENTE MUNICIPAL
 ING. ELIAS ANTONIO LOZANO OCHOA
 PRESIDENCIA


 DIRECCIÓN DE EGRESOS Y CONTABILIDAD
 C.P. ANDREA JUÁREZ CRUZ
 DIRECCIÓN DE EGRESOS


"BAJO PROTESTA DE DECIR VERDAD DECLARAMOS QUE LOS ESTADOS FINANCIEROS Y SUS NOTAS, SON RAZONABLEMENTE CORRECTOS Y SON RESPONSABILIDAD DEL EMISOR"



MUNICIPIO DE TECOMAN, COL.
Sistema Integral de Contabilidad Gubernamental
CONCILIACION ENTRE LOS EGRESOS PRESUPUESTARIOS Y LOS GASTOS CONTABLES
CORRESPONDIENTE DEL 1 DE ENERO AL 30 DE ABRIL DE 2022
(Cifras en Pesos)

Clave	Descripción	Importe
-------	-------------	---------


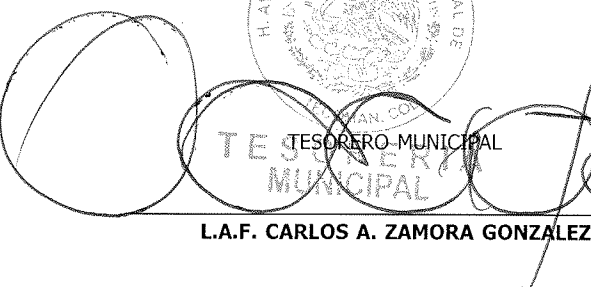
Nota: Estas firmas corresponden al CONCILIACION ENTRE LOS EGRESOS PRESUPUESTARIOS Y LOS GASTOS CONTABLES
NOTA: SE DEBERAN INCLUIR LOS GASTOS CONTABLES NO PRESUPUESTARIOS QUE NO SE REGULARIZARON PRESUPUESTARIAMENTE DURANTE EL EJERCICIO.

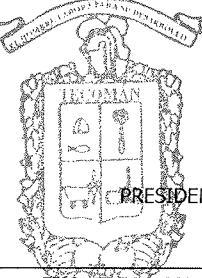



MUNICIPIO DE TECOMAN, COL.
Sistema Integral de Contabilidad Gubernamental

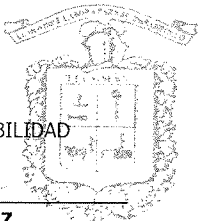
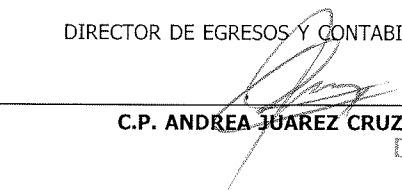
ESTADO ANALITICO DEL ACTIVO
DEL 1 DE ENERO AL 30 DE ABRIL DE 2022
(Cifras en Pesos)


Concepto	Saldo Inicial	Cargos del Periodo	Abonos del Periodo	Saldo Final	Variación del Periodo
ACTIVO	788,919,336.34	437,286,589.85	359,507,458.00	866,698,468.19	77,779,131.85
ACTIVO CIRCULANTE	64,666,028.53	436,202,981.75	359,507,458.00	141,361,552.28	76,695,523.75
<i>EFFECTIVO Y EQUIVALENTES</i>	25,153,325.81	410,446,752.42	347,936,618.03	87,663,460.20	62,510,134.39
<i>DERECHOS A RECIBIR EFFECTIVO O EQUIVALENTES</i>	39,601,980.58	25,545,820.01	11,482,826.13	53,664,974.46	14,062,993.88
<i>DERECHOS A RECIBIR BIENES O SERVICIOS</i>	-89,277.86	210,409.32	88,013.84	33,117.62	122,395.48
<i>INVENTARIOS</i>	0.00	0.00	0.00	0.00	0.00
<i>ALMACÉN</i>	0.00	0.00	0.00	0.00	0.00
<i>ESTIMACIÓN POR PÉRDIDAS O DETERIORO DE ACTIVOS CIRCULANTES</i>	0.00	0.00	0.00	0.00	0.00
<i>OTROS ACTIVOS CIRCULANTES</i>	0.00	0.00	0.00	0.00	0.00
ACTIVO NO CIRCULANTE	724,253,307.81	1,083,608.10	0.00	725,336,915.91	1,083,608.10
<i>INVERSIONES FINANCIERAS A LARGO PLAZO</i>	0.00	0.00	0.00	0.00	0.00
<i>DERECHOS A RECIBIR EFFECTIVO O EQUIVALENTES A LARGO PLAZO</i>	0.00	0.00	0.00	0.00	0.00
<i>BIENES INMUEBLES, INFRAESTRUCTURA Y CONSTRUCCIONES EN PROCESO</i>	576,728,402.30	1,000,000.00	0.00	577,728,402.30	1,000,000.00
<i>BIENES MUEBLES</i>	146,003,725.52	45,241.10	0.00	146,048,966.62	45,241.10
<i>ACTIVOS INTANGIBLES</i>	1,521,179.99	38,367.00	0.00	1,559,546.99	38,367.00
<i>DEPRECIACIONES, DETERIORO Y AMORTIZACIONES ACUMULADAS DE BIENES</i>	0.00	0.00	0.00	0.00	0.00
<i>ACTIVOS DIFERIDOS</i>	0.00	0.00	0.00	0.00	0.00
<i>ESTIMACIÓN POR PÉRDIDAS O DETERIORO DE ACTIVOS NO CIRCULANTES</i>	0.00	0.00	0.00	0.00	0.00
<i>OTROS ACTIVOS NO CIRCULANTES</i>	0.00	0.00	0.00	0.00	0.00


H. AYUNTAMIENTO CONSTITUCIONAL DE
TECOMAN, COL.
TESORERO MUNICIPAL

L.A.F. CARLOS A. ZAMORA GONZALEZ


PRESIDENTE MUNICIPAL

ING. ELIAS ANTONIO LOZANO OCHOA


PRESIDENCIA


DIRECCION DE EGRESOS Y CONTABILIDAD

C.P. ANDREA JUAREZ CRUZ
DIRECCION DE EGRESOS




MUNICIPIO DE TECOMAN, COL.
Sistema Integral de Contabilidad Gubernamental
ESTADO ANALITICO DE LA DEUDA Y OTROS PASIVOS
DEL 1 DE ENERO AL 30 DE ABRIL DE 2022
(Cifras en Pesos)

Denominación de las Deudas	Moneda de Contratación	Institución o País Acreedor	Saldo Inicial del Periodo	Saldo Final del Periodo		
DEUDA PUBLICA						
Corto Plazo						
Deuda Interna						
<i>Instituciones de Crédito</i>						
BANCO AZTECA PRESTAMO	MXN-PESOS	MEXICO	0.00	0.00		
BANCO AFIRME PRESTAMO	MXN-PESOS	MEXICO	0.00	0.00		
BANCO AFIRME PRESTAMO	MXN-PESOS	MEXICO	0.00	0.00		
BANCO BANBAJIO PRESTAMO	MXN-PESOS	MEXICO	0.00	-0.82		
CREDITO BANOBRAS 7184	MXN - PESOS	MEXICO	0.01	86,700.73		
CREDITO BANOBRAS 7186	MXN - PESOS	MEXICO	-0.05	1,578,336.53		
CREDITO BANOBRAS 7212	MXN - PESOS	MEXICO	0.04	1,235,978.49		
<i>Títulos y Valores</i>			0.00	0.00		
<i>Arrendamientos Financieros</i>			0.00	0.00		
Deuda Externa						
<i>Organismos Financieros Internacionales</i>					0.00	0.00
<i>Deuda Bilateral</i>					0.00	0.00
<i>Títulos y Valores</i>					0.00	0.00
<i>Arrendamientos Financieros</i>					0.00	0.00
Subtotal de Deuda Pública a Corto Plazo			0.00	2,901,014.93		
Largo Plazo						
Deuda Interna						
<i>Instituciones de Crédito</i>					0.00	0.00
CREDITO BANOBRAS 7184	MXN - PESOS	MEXICO	1,221,677.44	1,087,256.68		
CREDITO BANOBRAS 7186	MXN - PESOS	MEXICO	22,239,930.02	19,792,877.66		
CREDITO BANOBRAS 7212	MXN - PESOS	MEXICO	16,522,090.74	14,605,959.06		
<i>Títulos y Valores</i>			0.00	0.00		
<i>Arrendamientos Financieros</i>			0.00	0.00		
Deuda Externa						
<i>Organismos Financieros Internacionales</i>					0.00	0.00

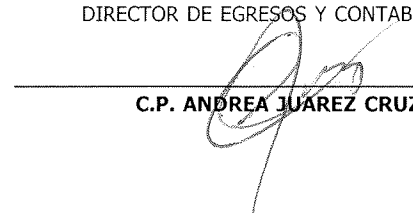



MUNICIPIO DE TECOMAN, COL.
 Sistema Integral de Contabilidad Gubernamental
ESTADO ANALITICO DE LA DEUDA Y OTROS PASIVOS
DEL 1 DE ENERO AL 30 DE ABRIL DE 2022
 (Cifras en Pesos)


Denominación de las Deudas	Moneda de Contratación	Institución o País Acreedor	Saldo Inicial del Periodo	Saldo Final del Periodo
<i>Deuda Bilateral</i>			0.00	0.00
<i>Títulos y Valores</i>			0.00	0.00
<i>Arrendamientos Financieros</i>			0.00	0.00
Subtotal de Deuda Pública a Largo Plazo			39,983,698.20	35,486,093.40
Total de Otros Pasivos			206,773,536.47	179,485,212.08
Total de Deuda Pública y Otros Pasivos			246,757,234.67	217,872,320.41


 TRESORERO MUNICIPAL
 L.A.F. CARLOS A. ZAMORA GONZALEZ


 PRESIDENTE MUNICIPAL
 ING. ELIAS ANTONIO LOZANO OCHOA
 PRESIDENCIA

DIRECTOR DE EGRESOS Y CONTABILIDAD

 C.P. ANDREA JUÁREZ CRUZ

 DIRECCIÓN DE EGRESOS

- Información Presupuestaria



- **Información Presupuestaria**
Estado Analítico de Ingresos






MUNICIPIO DE TECOMAN, COL.
Sistema Integral de Contabilidad Gubernamental
ESTADO ANALITICO DE INGRESOS
DEL 1 DE ENERO AL 30 DE ABRIL DE 2022

Análisis por: Clasificación por Rubro de Ingresos

Clave Presupuestaria	Descripción	Ingreso					Diferencia Ene-Abr (6=5-1)
		Estimado Ene-Abr (1)	Ampliaciones / (Reducciones) Ene-Abr (2)	Modificado Ene-Abr (3=1+2)	Devengado Ene-Abr (4)	Recaudado Ene-Abr (5)	
1	IMPUESTOS	40,801,903.81	0.00	40,801,903.81	41,144,443.31	41,144,443.31	342,539.50
2	CUOTAS Y APORTACIONES DE SEGURIDAD SOCIAL	0.00	0.00	0.00	0.00	0.00	0.00
3	CONTRIBUCIONES DE MEJORAS	0.00	0.00	0.00	0.00	0.00	0.00
4	DERECHOS	16,293,030.65	0.00	16,293,030.65	18,703,870.89	18,703,870.89	2,410,840.24
5	PRODUCTOS	2,890,948.82	0.00	2,890,948.82	2,445,662.07	2,445,662.07	-445,286.75
6	APROVECHAMIENTOS	1,534,584.47	0.00	1,534,584.47	2,484,207.34	2,484,207.34	949,622.87
7	INGRESOS POR VENTA DE BIENES, PRESTACIÓN DE SERVICIOS Y OTROS INGRESOS	0.00	0.00	0.00	0.00	0.00	0.00
8	PARTICIPACIONES, APORTACIONES, CONVENIOS, INCENTIVOS DERIVADOS DE LA COLABORACIÓN FISCAL Y FONDOS DISTINTOS DE APORTACIONES	139,575,585.28	0.00	139,575,585.28	162,999,342.66	162,999,342.66	23,423,757.38
9	TRANSFERENCIAS, ASIGNACIONES, SUBSIDIOS Y SUBVENCIONES, Y PENSIONES Y JUBILACIONES	0.00	0.00	0.00	0.00	0.00	0.00
10	INGRESOS DERIVADOS DE FINANCIAMIENTOS	0.00	0.00	0.00	0.00	0.00	0.00
TOTAL:		201,096,053.03	0.00	201,096,053.03	227,777,526.27	227,777,526.27	26,681,473.24
Ingresos excedentes:				201,096,053.03			26,681,473.24

"BAJO PROTESTA DE DECIR VERDAD DECLARAMOS QUE LOS ESTADOS FINANCIEROS Y SUS NOTAS, SON RAZONABLEMENTE CORRECTOS Y SON RESPONSABILIDAD DEL EMISOR"




MUNICIPIO DE TECOMAN, COL.
Sistema Integral de Contabilidad Gubernamental
ESTADO ANALITICO DE INGRESOS
DEL 1 DE ENERO AL 30 DE ABRIL DE 2022

Análisis por: Fuente de Financiamiento

Clave Presupuestaria	Descripción	Ingreso					Diferencia Ene-Abr
		Estimado Ene-Abr	Ampliaciones / (Reducciones) Ene-Abr	Modificado Ene-Abr	Devengado Ene-Abr	Recaudado Ene-Abr	
Rubro	Concepto	(1)	(2)	(3=1+2)	(4)	(5)	(6=5-1)
INGRESOS DEL PODER EJECUTIVO FEDERAL O ESTATAL Y DE LOS MUNICIPIOS		201,096,053.03	0.00	201,096,053.03	227,777,526.27	227,777,526.27	26,681,473.24
1	IMPUESTOS	40,801,903.81	0.00	40,801,903.81	41,144,443.31	41,144,443.31	342,539.50
2	CUOTAS Y APORTACIONES DE SEGURIDAD SOCIAL	0.00	0.00	0.00	0.00	0.00	0.00
3	CONTRIBUCIONES DE MEJORAS	0.00	0.00	0.00	0.00	0.00	0.00
4	DERECHOS	16,293,030.65	0.00	16,293,030.65	18,703,870.89	18,703,870.89	2,410,840.24
5	PRODUCTOS 1	2,890,948.82	0.00	2,890,948.82	2,445,662.07	2,445,662.07	-445,286.75
6	APROVECHAMIENTOS 2	1,534,584.47	0.00	1,534,584.47	2,484,207.34	2,484,207.34	949,622.87
8	PARTICIPACIONES, APORTACIONES, CONVENIOS, INCENTIVOS DERIVADOS DE LA COLABORACIÓN FISCAL Y FONDOS DISTINTOS DE APORTACIONES	139,575,585.28	0.00	139,575,585.28	162,999,342.66	162,999,342.66	23,423,757.38
9	TRANSFERENCIAS, ASIGNACIONES, SUBSIDIOS Y SUBVENCIONES, Y PENSIONES Y JUBILACIONES	0.00	0.00	0.00	0.00	0.00	0.00
INGRESOS DE LOS ENTES PÚBLICOS DE LOS PODERES LEGISLATIVO Y JUDICIAL, DE LOS ÓRGANOS AUTÓNOMOS Y DEL SECTOR PARAESTATAL O PARAMUNICIPAL, ASÍ COMO DE LAS EMPRESAS PRODUCTIVAS DEL ESTADO		0.00	0.00	0.00	0.00	0.00	0.00
7	INGRESOS POR VENTA DE BIENES, PRESTACIÓN DE SERVICIOS Y OTROS INGRESOS 3	0.00	0.00	0.00	0.00	0.00	0.00
INGRESOS DERIVADOS DE FINANCIAMIENTO		0.00	0.00	0.00	0.00	0.00	0.00
10	INGRESOS DERIVADOS DE FINANCIAMIENTOS	0.00	0.00	0.00	0.00	0.00	0.00
TOTAL:		201,096,053.03	0.00	201,096,053.03	227,777,526.27	227,777,526.27	26,681,473.24
Ingresos excedentes:				201,096,053.03			26,681,473.24

"BAJO PROTESTA DE DECIR VERDAD DECLARAMOS QUE LOS ESTADOS FINANCIEROS Y SUS NOTAS, SON RAZONABLEMENTE CORRECTOS Y SON RESPONSABILIDAD DEL EMISOR"



MUNICIPIO DE TECOMAN, COL.
Sistema Integral de Contabilidad Gubernamental
ESTADO ANALITICO DE INGRESOS
DEL 1 DE ENERO AL 30 DE ABRIL DE 2022


Análisis por: Fuente de Financiamiento


Clave Presupuestaria	Descripción	Ingreso					Diferencia Ene-Abr
		Estimado Ene-Abr	Ampliaciones / (Reducciones) Ene-Abr	Modificado Ene-Abr	Devengado Ene-Abr	Recaudado Ene-Abr	
Rubro	Concepto	(1)	(2)	(3=1+2)	(4)	(5)	(6=5-1)

Nota: Estas firmas corresponden al ESTADO ANALITICO DE INGRESOS

- 1.- Incluye intereses que generan las cuentas bancarias de los entes públicos en productos
- 2.- Incluye donativos en efectivo del Poder Ejecutivo, entre otros aprovechamientos.
- 3.- Se refiere a los ingresos propios obtenidos por los Poderes Legislativo y Judicial, los órganos Autónomos y las entidades de la administración pública paraestatal y paramunicipal por sus actividades diversas no inherentes a su operación que generan recursos y que no sean ingresos por venta de bienes o prestación de servicios, tales como donativos en efectivo, entre otros.

- **Información Presupuestaria**
Estado Analítico del Presupuesto de Egresos





MUNICIPIO DE TECOMAN, COL.
Sistema Integral de Contabilidad Gubernamental
ESTADO ANALITICO DEL EJERCICIO DEL PRESUPUESTO DE EGRESOS
 Clasificador por Objeto del Gasto (Capítulo y Concepto)
DEL 1 DE ENERO AL 30 DE ABRIL DE 2022

Análisis por: Clasificador por Objeto del Gasto

Clave Presupuestaria	Descripción	Egresos					
		Aprobado Ene-Abr	Ampliaciones / (Reducciones) Ene-Abr	Modificado Ene-Abr	Devengado Ene-Abr	Pagado Ene-Abr	Subejercicio Ene-Abr
Cap-Con	Concepto	(1)	(2)	(3=1+2)	(4)	(5)	(6=3-4)
1 0	SERVICIOS PERSONALES	88,038,218.42	6,273,106.17	94,311,324.59	68,262,852.70	63,999,471.07	26,048,471.89
1 1	REMUNERACIONES AL PERSONAL DE CARACTER PERMANENTE	43,313,813.18	2,471,558.59	45,785,371.77	40,300,694.47	40,300,694.47	5,484,677.30
1 2	REMUNERACIONES AL PERSONAL DE CARÁCTER TRANSITORIO	3,790,774.49	147,559.57	3,938,334.06	3,329,913.28	3,329,913.28	608,420.78
1 3	REMUNERACIONES ADICIONALES Y ESPECIALES	3,189,322.68	3,294,649.43	6,483,972.11	1,508,388.14	1,504,763.64	4,975,583.97
1 4	SEGURIDAD SOCIAL	7,696,204.96	51,877.52	7,748,082.48	4,716,822.55	4,716,822.55	3,031,259.93
1 5	OTRAS PRESTACIONES SOCIALES Y ECONOMICAS	29,864,769.79	307,461.06	30,172,230.85	18,407,034.26	14,147,277.13	11,765,196.59
1 6	PREVISIONES	183,333.32	0.00	183,333.32	0.00	0.00	183,333.32
1 7	PAGO DE ESTIMULOS A SERVIDORES PUBLICOS	0.00	0.00	0.00	0.00	0.00	0.00
2 0	MATERIALES Y SUMINISTROS	4,827,573.37	2,764,385.95	7,591,959.32	6,891,204.02	6,826,053.15	700,755.30
2 1	MATERIALES DE ADMINISTRACION, EMISION DE DOCUMENTOS Y ARTICULOS OFICIALES	403,219.76	33,856.73	437,076.49	293,303.01	285,410.22	143,773.48
2 2	ALIMENTOS Y UTENSILIOS	204,229.92	-54,850.17	149,379.75	132,026.07	132,026.07	17,353.68
2 3	MATERIAS PRIMAS Y MATERIALES DE PRODUCCION Y COMERCIALIZACION	0.00	0.00	0.00	0.00	0.00	0.00
2 4	MATERIALES Y ARTICULOS DE CONSTRUCCION Y DE REPARACION	351,390.28	174,320.05	525,710.33	475,601.14	459,031.36	50,109.19
2 5	PRODUCTOS QUIMICOS, FARMACEUTICOS Y DE LABORATORIO	18,164.08	11,164.64	29,328.72	14,427.71	14,427.71	14,901.01
2 6	COMBUSTIBLES, LUBRICANTES Y ADITIVOS	3,415,178.69	2,267,587.47	5,682,766.16	5,501,164.48	5,465,787.96	181,601.68
2 7	VESTUARIO, BLANCOS, PRENDAS DE PROTECCION Y ARTICULOS DEPORTIVOS	6,590.44	54,751.33	61,341.77	34,267.97	34,267.97	27,073.80
2 8	MATERIALES Y SUMINISTROS PARA SEGURIDAD	0.00	7,000.00	7,000.00	0.00	0.00	7,000.00
2 9	HERRAMIENTAS, REFACCIONES Y ACCESORIOS MENORES	428,800.20	270,555.90	699,356.10	440,413.64	435,101.86	258,942.46
3 0	SERVICIOS GENERALES	13,753,414.32	2,054,029.06	15,807,443.38	13,852,337.29	13,842,825.29	1,955,106.09
3 1	SERVICIOS BÁSICOS	6,327,925.24	1,854,467.74	8,182,392.98	8,005,340.42	8,005,340.42	177,052.56
3 2	SERVICIOS DE ARRENDAMIENTO	633,333.36	30,050.30	663,383.66	555,905.96	555,905.96	107,477.70
3 3	SERVICIOS PROFESIONALES, CIENTIFICOS, TECNICOS Y OTROS SERVICIOS	302,491.84	601,682.58	904,174.42	507,182.15	507,182.15	396,992.27
3 4	SERVICIOS FINANCIEROS, BANCARIOS Y COMERCIALES	1,046,236.12	-226,501.80	819,734.32	579,033.56	579,033.56	240,700.76
3 5	SERVICIOS DE INSTALACION, REPARACION, MANTENIMIENTO Y CONSERVACION	4,123,650.40	-616,883.83	3,506,766.57	2,903,864.37	2,894,352.37	602,902.20
3 6	SERVICIOS DE COMUNICACION SOCIAL Y PUBLICIDAD	254,000.00	3,598.00	257,598.00	58,574.89	58,574.89	199,023.11
3 7	SERVICIOS DE TRASLADO Y VIATICOS	5,000.16	21,339.36	26,339.52	4,914.00	4,914.00	21,425.52
3 8	SERVICIOS OFICIALES	73,885.64	90,769.47	164,655.11	109,553.47	109,553.47	55,101.64
3 9	OTROS SERVICIOS GENERALES	986,891.56	295,507.24	1,282,398.80	1,127,968.47	1,127,968.47	154,430.33

"BAJO PROTESTA DE DECIR VERDAD DECLARAMOS QUE LOS ESTADOS FINANCIEROS Y SUS NOTAS, SON RAZONABLEMENTE CORRECTOS Y SON RESPONSABILIDAD DEL EMISOR"




MUNICIPIO DE TECOMAN, COL.
Sistema Integral de Contabilidad Gubernamental
ESTADO ANALITICO DEL EJERCICIO DEL PRESUPUESTO DE EGRESOS
 Clasificador por Objeto del Gasto (Capítulo y Concepto)
DEL 1 DE ENERO AL 30 DE ABRIL DE 2022

Análisis por: Clasificador por Objeto del Gasto

Clave Presupuestaria Cap-Con	Descripción Concepto	Egresos					Subejercicio Ene-Abr (6=3-4)
		Aprobado Ene-Abr (1)	Ampliaciones / (Reducciones) Ene-Abr (2)	Modificado Ene-Abr (3=1+2)	Devengado Ene-Abr (4)	Pagado Ene-Abr (5)	
4 0	TRANSFERENCIAS, ASIGNACIONES, SUBSIDIOS Y OTRAS AYUDAS	27,912,579.00	1,738,708.72	29,651,287.72	29,384,615.62	29,376,815.55	266,672.10
4 1	TRANSFERENCIAS INTERNAS Y ASIGNACIONES AL SECTOR PÚBLICO	7,833,333.40	53,333.32	7,886,666.72	7,886,666.64	7,886,666.64	0.08
4 2	TRANSFERENCIAS AL RESTO DEL SECTOR PUBLICO	0.00	0.00	0.00	0.00	0.00	0.00
4 3	SUBSIDIOS Y SUBVENCIONES	333,333.36	59,058.64	392,392.00	387,392.00	387,392.00	5,000.00
4 4	AYUDAS SOCIALES	433,333.36	100,000.00	533,333.36	262,546.55	254,746.48	270,786.81
4 5	PENSIONES Y JUBILACIONES	19,312,578.88	1,526,316.76	20,838,895.64	20,848,010.43	20,848,010.43	-9,114.79
4 6	TRANSFERENCIAS A FIDEICOMISOS, MANDATOS Y CONTRATOS ANALOGOS.	0.00	0.00	0.00	0.00	0.00	0.00
4 7	TRANSFERENCIAS A LA SEGURIDAD SOCIAL	0.00	0.00	0.00	0.00	0.00	0.00
4 8	DONATIVOS	0.00	0.00	0.00	0.00	0.00	0.00
4 9	TRANSFERENCIAS AL EXTERIOR	0.00	0.00	0.00	0.00	0.00	0.00
5 0	BIENES MUEBLES, INMUEBLES E INTANGIBLES	295,339.96	-93,059.72	202,280.24	83,608.10	73,491.04	118,672.14
5 1	MOBILIARIO Y EQUIPO DE ADMINISTRACION	41,595.08	0.00	41,595.08	1,018.00	1,018.00	40,577.08
5 2	MOBILIARIO Y EQUIPO EDUCACIONAL Y RECREATIVO	0.00	8,607.00	8,607.00	8,606.04	8,606.04	0.96
5 3	EQUIPO E INSTRUMENTAL MEDICO Y DE LABORATORIO	0.00	0.00	0.00	0.00	0.00	0.00
5 4	VEHICULOS Y EQUIPO DE TRANSPORTE	166,666.72	-166,666.72	0.00	0.00	0.00	0.00
5 5	EQUIPO DE DEFENSA Y SEGURIDAD	0.00	0.00	0.00	0.00	0.00	0.00
5 6	MAQUINARIA, OTROS EQUIPOS Y HERRAMIENTAS	37,078.16	65,000.00	102,078.16	35,617.06	25,500.00	66,461.10
5 7	ACTIVOS BIOLOGICOS	0.00	0.00	0.00	0.00	0.00	0.00
5 8	BIENES INMUEBLES	0.00	0.00	0.00	0.00	0.00	0.00
5 9	ACTIVOS INTANGIBLES	50,000.00	0.00	50,000.00	38,367.00	38,367.00	11,633.00
6 0	INVERSION PUBLICA	37,720,311.07	665,020.85	38,385,331.92	1,000,000.00	1,000,000.00	37,385,331.92
6 1	OBRA PUBLICA EN BIENES DE DOMINIO PUBLICO	37,720,311.07	-334,979.15	37,385,331.92	0.00	0.00	37,385,331.92
6 2	OBRA PUBLICA EN BIENES PROPIOS	0.00	1,000,000.00	1,000,000.00	1,000,000.00	1,000,000.00	0.00
6 3	PROYECTOS PRODUCTIVOS Y ACCIONES DE FOMENTO	0.00	0.00	0.00	0.00	0.00	0.00
7 0	INVERSIONES FINANCIERAS Y OTRAS PROVISIONES	180,000.00	0.00	180,000.00	0.00	0.00	180,000.00
7 1	INVERSIONES PARA EL FOMENTO DE ACTIVIDADES PRODUCTIVAS	0.00	0.00	0.00	0.00	0.00	0.00
7 2	ACCIONES Y PARTICIPACIONES DE CAPITAL	0.00	0.00	0.00	0.00	0.00	0.00
7 3	COMPRA DE TITULOS Y VALORES	0.00	0.00	0.00	0.00	0.00	0.00
7 4	CONCESION DE PRESTAMOS	0.00	0.00	0.00	0.00	0.00	0.00
7 5	INVERSIONES EN FIDEICOMISOS, MANDATOS Y OTROS ANALOGOS	0.00	0.00	0.00	0.00	0.00	0.00
7 6	OTRAS INVERSIONES FINANCIERAS	0.00	0.00	0.00	0.00	0.00	0.00


"BAJO PROTESTA DE DECIR VERDAD DECLARAMOS QUE LOS ESTADOS FINANCIEROS Y SUS NOTAS, SON RAZONABLEMENTE CORRECTOS Y SON RESPONSABILIDAD DEL EMISOR"



MUNICIPIO DE TECOMAN, COL.
Sistema Integral de Contabilidad Gubernamental
ESTADO ANALITICO DEL EJERCICIO DEL PRESUPUESTO DE EGRESOS
 Clasificador por Objeto del Gasto (Capítulo y Concepto)
DEL 1 DE ENERO AL 30 DE ABRIL DE 2022

Análisis por: Clasificador por Objeto del Gasto

Clave Presupuestaria Cap-Con	Descripción Concepto	Egresos					
		Aprobado Ene-Abr (1)	Ampliaciones / (Reducciones) Ene-Abr (2)	Modificado Ene-Abr (3=1+2)	Devengado Ene-Abr (4)	Pagado Ene-Abr (5)	Subejercicio Ene-Abr (6=3-4)
7 9	PROVISIONES PARA CONTINGENCIAS Y OTRAS EROGACIONES ESPECIALES	180,000.00	0.00	180,000.00	0.00	0.00	180,000.00
8 0	PARTICIPACIONES Y APORTACIONES	100,000.00	63,165.00	163,165.00	163,165.00	163,165.00	0.00
8 1	PARTICIPACIONES	100,000.00	63,165.00	163,165.00	163,165.00	163,165.00	0.00
8 3	APORTACIONES	0.00	0.00	0.00	0.00	0.00	0.00
8 5	CONVENIOS	0.00	0.00	0.00	0.00	0.00	0.00
9 0	DEUDA PUBLICA	3,287,829.84	4,335,538.02	7,623,367.86	7,623,367.86	7,536,609.12	0.00
9 1	AMORTIZACION DE LA DEUDA PUBLICA	1,499,201.60	2,180,720.78	3,679,922.38	3,679,922.38	3,679,922.38	0.00
9 2	INTERESES DE LA DEUDA PUBLICA	955,294.92	518,331.76	1,473,626.68	1,473,626.68	1,473,626.68	0.00
9 3	COMISIONES DE LA DEUDA PUBLICA	0.00	0.00	0.00	0.00	0.00	0.00
9 4	GASTOS DE LA DEUDA PUBLICA	0.00	0.00	0.00	0.00	0.00	0.00
9 5	COSTO POR CEBERTURAS	0.00	0.00	0.00	0.00	0.00	0.00
9 6	APOYOS FINANCIEROS	0.00	0.00	0.00	0.00	0.00	0.00
9 9	ADEUDOS DE EJERCICIOS FISCALES ANTERIORES (ADEFAS)	833,333.32	1,636,485.48	2,469,818.80	2,469,818.80	2,383,060.06	0.00
TOTAL DEL GASTO:		176,115,265.98	17,800,894.05	193,916,160.03	127,261,150.59	122,818,430.22	66,655,009.44



MUNICIPIO DE TECOMAN, COL.
Sistema Integral de Contabilidad Gubernamental
ESTADO ANALITICO DEL EJERCICIO DEL PRESUPUESTO DE EGRESOS
Clasificación Económica (Tipo de Gasto)
DEL 1 DE ENERO AL 30 DE ABRIL DE 2022

Análisis por: Clasificación Económica

Clave Presupuestaria	Descripción TG Concepto	Egresos					Subejercicio Ene-Abr
		Aprobado Ene-Abr (1)	Ampliaciones / (Reducciones) Ene-Abr (2)	Modificado Ene-Abr (3=1+2)	Devengado Ene-Abr (4)	Pagado Ene-Abr (5)	
1	GASTO CORRIENTE	115,551,787.55	-7,049,062.04	108,502,725.51	85,578,571.56	81,561,402.31	22,924,153.95
2	GASTO DE CAPITAL	37,720,311.07	665,020.85	38,385,331.92	1,000,000.00	1,000,000.00	37,385,331.92
3	AMORTIZACION DE LA DEUDA Y DISMINUCION DE PASIVOS	3,287,829.84	4,335,538.02	7,623,367.86	7,623,367.86	7,536,609.12	0.00
4	PENSIONES Y JUBILACIONES	19,312,578.88	1,526,316.76	20,838,895.64	20,848,010.43	20,848,010.43	-9,114.79
5	PARTICIPACIONES	242,758.64	18,323,080.46	18,565,839.10	12,211,200.74	11,872,408.36	6,354,638.36
TOTAL DEL GASTO:		176,115,265.98	17,800,894.05	193,916,160.03	127,261,150.59	122,818,430.22	66,655,009.44

"BAJO PROTESTA DE DECIR VERDAD DECLARAMOS QUE LOS ESTADOS FINANCIEROS Y SUS NOTAS, SON RAZONABLEMENTE CORRECTOS Y SON REONSABILIDAD DEL EMISOR"

Fecha: 05/05/2022 02:47:30 p. m.

Pág.:45




MUNICIPIO DE TECOMAN, COL.
Sistema Integral de Contabilidad Gubernamental
ESTADO ANALITICO DEL EJERCICIO DEL PRESUPUESTO DE EGRESOS
 Clasificación Administrativa

DEL 1 DE ENERO AL 30 DE ABRIL DE 2022

Análisis por: Clasificación Administrativa

Clave Presupuestaria UP-UR-UE	Descripción Concepto	Egresos					Subejercicio Ene-Abr
		Aprobado Ene-Abr (1)	Ampliaciones / (Reducciones) Ene-Abr (2)	Modificado Ene-Abr (3=1+2)	Devengado Ene-Abr (4)	Pagado Ene-Abr (5)	
01 CABILDO		3,776,474.12	0.00	3,776,474.12	3,724,240.98	3,724,240.98	52,233.14
01 01 CABILDO		3,776,474.12	0.00	3,776,474.12	3,724,240.98	3,724,240.98	52,233.14
01 01 01	DESPACHO DE CABILDO	3,776,474.12	0.00	3,776,474.12	3,724,240.98	3,724,240.98	52,233.14
02 PRESIDENCIA MUNICIPAL		5,630,560.57	92,027.67	5,722,588.24	2,897,325.00	2,889,524.93	2,825,263.24
02 01 PRESIDENCIA MUNICIPAL		1,315,457.51	2,506.37	1,317,963.88	801,554.79	801,554.79	516,409.09
02 01 01	DESPACHO DE PRESIDENCIA MUNICIPAL	1,315,457.51	2,506.37	1,317,963.88	801,554.79	801,554.79	516,409.09
02 02 COMUNICACION SOCIAL		717,066.04	7,583.84	724,649.88	268,755.39	268,755.39	455,894.49
02 02 01	DIRECCION DE COMUNICACION SOCIAL	717,066.04	7,583.84	724,649.88	268,755.39	268,755.39	455,894.49
02 03 ATENCION CIUDADANA Y DESARROLLO SOCIAL		817,772.50	78,128.06	895,900.56	449,345.25	441,545.18	446,555.31
02 03 01	DIRECCION DE ATENCION CIUDADANA Y DESARROLLO SOCIAL	817,772.50	78,128.06	895,900.56	449,345.25	441,545.18	446,555.31
02 05 FOMENTO ECONOMICO		1,201,009.32	3,236.99	1,204,246.31	562,747.96	562,747.96	641,498.35
02 05 01	DIRECCION DE FOMENTO ECONOMICO	1,201,009.32	3,236.99	1,204,246.31	562,747.96	562,747.96	641,498.35
02 06 SISTEMA DE PROTECCION INTEGRAL DE NIÑAS, NIÑOS Y ADOLECENTES		117,105.46	0.00	117,105.46	83,873.50	83,873.50	33,231.96
02 06 01	DIRECCION DEL SISTEMA DE PROTECCION INTEGRAL DE NIÑAS, NIÑOS Y ADOLECENTES	117,105.46	0.00	117,105.46	83,873.50	83,873.50	33,231.96
02 07 TRANSPARENCIA		418,700.94	272.41	418,973.35	169,665.85	169,665.85	249,307.50
02 07 01	DIRECCION DE TRANSPARENCIA	418,700.94	272.41	418,973.35	169,665.85	169,665.85	249,307.50
02 08 PROTECCION CIVIL		782,808.60	300.00	783,108.60	548,973.46	548,973.46	234,135.14
02 08 01	DIRECCION DE PROTECCION CIVIL	782,808.60	300.00	783,108.60	548,973.46	548,973.46	234,135.14
02 11 COMISION DE VIVIENDA		260,640.20	0.00	260,640.20	12,408.80	12,408.80	248,231.40
02 11 01	COMISION DE VIVIENDA	260,640.20	0.00	260,640.20	12,408.80	12,408.80	248,231.40
03 SECRETARIA DEL AYUNTAMIENTO		6,006,431.30	339,262.50	6,345,693.80	4,219,914.25	4,219,914.25	2,125,779.55
03 01 SECRETARIA DEL AYUNTAMIENTO		1,408,168.87	8,106.98	1,416,275.85	871,046.15	871,046.15	545,229.70
03 01 01	DESPACHO DE LA SECRETARIA DEL AYUNTAMIENTO	989,036.73	-5,733.31	983,303.42	573,172.25	573,172.25	410,131.17
03 01 02	JEFATURA DE LOS SERVICIOS MUNICIPALES DE SALUD	419,132.14	13,840.29	432,972.43	297,873.90	297,873.90	135,098.53
03 02 REGISTRO CIVIL		1,071,383.15	28,765.97	1,100,149.12	760,973.36	760,973.36	339,175.76
03 02 01	OFICIALIA DEL REGISTRO CIVIL	1,071,383.15	28,765.97	1,100,149.12	760,973.36	760,973.36	339,175.76
03 03 EDUCACION Y CULTURA		3,261,230.28	-1,439.81	3,259,790.47	2,212,041.35	2,212,041.35	1,047,749.12
03 03 01	DIRECCION DE EDUCACION Y CULTURA	3,261,230.28	-1,439.81	3,259,790.47	2,212,041.35	2,212,041.35	1,047,749.12
03 05 JUVENTUD Y DEPORTE		265,649.00	303,829.36	569,478.36	375,853.39	375,853.39	193,624.97
03 05 01	DIRECCION DE JUVENTUD Y DEPORTE	265,649.00	303,829.36	569,478.36	375,853.39	375,853.39	193,624.97
04 OFICIALIA MAYOR		17,161,403.15	-740,878.72	16,420,524.43	10,797,412.55	7,586,711.17	5,623,111.88
04 01 OFICIALIA MAYOR		11,546,514.19	-617,748.58	10,928,765.61	6,898,263.80	3,703,961.71	4,030,501.81
04 01 01	DESPACHO DE LA OFICIALIA MAYOR	11,546,514.19	-617,748.58	10,928,765.61	6,898,263.80	3,703,961.71	4,030,501.81

"BAJO PROTESTA DE DECIR VERDAD DECLARAMOS QUE LOS ESTADOS FINANCIEROS Y SUS NOTAS, SON RAZONABLEMENTE CORRECTOS Y SON REPOSABILIDAD DEL EMISOR"




MUNICIPIO DE TECOMAN, COL.
Sistema Integral de Contabilidad Gubernamental
ESTADO ANALITICO DEL EJERCICIO DEL PRESUPUESTO DE EGRESOS
 Clasificación Administrativa

DEL 1 DE ENERO AL 30 DE ABRIL DE 2022

Análisis por: Clasificación Administrativa

Clave Presupuestaria UP-UR-UE	Descripción Concepto	Egresos					Subejercicio Ene-Abr
		Aprobado Ene-Abr (1)	Ampliaciones / (Reducciones) Ene-Abr (2)	Modificado Ene-Abr (3=1+2)	Devengado Ene-Abr (4)	Pagado Ene-Abr (5)	
04 02 RECURSOS MATERIALES		738,187.17	0.00	738,187.17	557,430.33	557,430.33	180,756.84
04 02 01 DIRECCION DE RECURSOS MATERIALES		738,187.17	0.00	738,187.17	557,430.33	557,430.33	180,756.84
04 03 RECURSOS HUMANOS		1,288,311.82	180,625.01	1,468,936.83	975,872.65	975,872.65	493,064.18
04 03 01 DIRECCION DE RECURSOS HUMANOS		1,288,311.82	180,625.01	1,468,936.83	975,872.65	975,872.65	493,064.18
04 04 CONTROL PATRIMONIAL		578,790.98	134,333.14	713,124.12	523,446.57	521,167.17	189,677.55
04 04 01 DIRECCION DE CONTROL PATRIMONIAL		578,790.98	134,333.14	713,124.12	523,446.57	521,167.17	189,677.55
04 05 SERVICIOS GENERALES		3,009,598.99	-438,088.29	2,571,510.70	1,842,399.20	1,828,279.31	729,111.50
04 05 01 DIRECCION DE SERVICIOS GENERALES		3,009,598.99	-438,088.29	2,571,510.70	1,842,399.20	1,828,279.31	729,111.50
05 TESORERIA MUNICIPAL		12,217,448.12	6,201,505.76	18,418,953.88	15,577,853.24	15,491,094.50	2,841,100.64
05 01 TESORERIA MUNICIPAL		4,681,957.83	4,905,373.26	9,587,331.09	9,098,690.10	9,011,931.36	488,640.99
05 01 01 DESPACHO DE LA TESORERIA MUNICIPAL		4,681,957.83	4,905,373.26	9,587,331.09	9,098,690.10	9,011,931.36	488,640.99
05 02 CATASTRO		827,130.74	30,505.96	857,636.70	688,132.49	688,132.49	169,504.21
05 02 01 DIRECCION DE CATASTRO		827,130.74	30,505.96	857,636.70	688,132.49	688,132.49	169,504.21
05 03 EGRESOS Y CONTABILIDAD		1,369,801.71	56,461.72	1,426,263.43	887,588.42	887,588.42	538,675.01
05 03 01 DIRECCION DE EGRESOS Y CONTABILIDAD		1,369,801.71	56,461.72	1,426,263.43	887,588.42	887,588.42	538,675.01
05 04 INGRESOS		2,796,451.44	187,556.96	2,984,008.40	2,221,626.82	2,221,626.82	762,381.58
05 04 01 DIRECCION DE INGRESOS		2,796,451.44	187,556.96	2,984,008.40	2,221,626.82	2,221,626.82	762,381.58
05 05 REGLAMENTOS Y APREMIOS		871,284.66	36,156.32	907,440.98	596,429.26	596,429.26	311,011.72
05 05 01 DIRECCION DE REGLAMENTOS Y APREMIOS		871,284.66	36,156.32	907,440.98	596,429.26	596,429.26	311,011.72
05 06 SISTEMAS		763,368.98	3,923.83	767,292.81	506,131.79	506,131.79	261,161.02
05 06 01 DIRECCION DE SISTEMAS		763,368.98	3,923.83	767,292.81	506,131.79	506,131.79	261,161.02
05 07 PLANEACION Y DESARROLLO MUNICIPAL		907,452.76	981,527.71	1,888,980.47	1,579,254.36	1,579,254.36	309,726.11
05 07 01 DIRECCION DE PLANEACION Y DESARROLLO MUNICIPAL		907,452.76	981,527.71	1,888,980.47	1,579,254.36	1,579,254.36	309,726.11
06 CONTRALORIA MUNICIPAL		1,087,120.32	28,415.06	1,115,535.38	728,761.81	728,761.81	386,773.57
06 01 CONTRALORIA MUNICIPAL		686,370.82	22,271.18	708,642.00	501,688.11	501,688.11	206,953.89
06 01 01 DESPACHO DE LA CONTRALORIA MUNICIPAL		686,370.82	22,271.18	708,642.00	501,688.11	501,688.11	206,953.89
06 02 INVESTIGACION DE FALTAS ADMINISTRATIVAS		124,382.68	0.00	124,382.68	89,021.80	89,021.80	35,360.88
06 02 01 DIRECCION DE INVESTIGACION DE FALTAS ADMINISTRATIVAS		124,382.68	0.00	124,382.68	89,021.80	89,021.80	35,360.88
06 03 SUBSTANCIACION DEL PROCEDIMIENTO ADMINISTRATIVO DE RESPONSABILIDAD		124,382.68	0.00	124,382.68	89,021.80	89,021.80	35,360.88
06 03 01 DIRECCION DE SUBSTANCIACION DEL PROCEDIMIENTO ADMINISTRATIVO DE RESPONSABILIDAD		124,382.68	0.00	124,382.68	89,021.80	89,021.80	35,360.88
06 04 RESOLUCION O FALLO DEL PROCEDIMIENTO ADMINISTRATIVO DE RESPONSABILIDAD		151,984.14	6,143.88	158,128.02	49,030.10	49,030.10	109,097.92
06 04 01 DIRECCION RESOLUTORIA O FALLO DEL PROCEDIMIENTO ADMINISTRATIVO DE RESPONSABILIDAD		151,984.14	6,143.88	158,128.02	49,030.10	49,030.10	109,097.92

"BAJO PROTESTA DE DECIR VERDAD DECLARAMOS QUE LOS ESTADOS FINANCIEROS Y SUS NOTAS, SON RAZONABLEMENTE CORRECTOS Y SON REPOSABILIDAD DEL EMISOR"




MUNICIPIO DE TECOMAN, COL.
Sistema Integral de Contabilidad Gubernamental
ESTADO ANALITICO DEL EJERCICIO DEL PRESUPUESTO DE EGRESOS
Clasificación Administrativa

DEL 1 DE ENERO AL 30 DE ABRIL DE 2022

Análisis por: Clasificación Administrativa

Clave Presupuestaria	Descripción	Egresos					Subejercicio
		Aprobado Ene-Abr	Ampliaciones / (Reducciones) Ene-Abr	Modificado Ene-Abr	Devengado Ene-Abr	Pagado Ene-Abr	
UP-UR-UE	Concepto	(1)	(2)	(3=1+2)	(4)	(5)	(6=3-4)
07	JUEZ CIVICO MUNICIPAL	476,210.86	3,833.33	480,044.19	256,140.06	256,140.06	223,904.13
07 01	JUEZ CIVICO MUNICIPAL	476,210.86	3,833.33	480,044.19	256,140.06	256,140.06	223,904.13
07 01 01	DIRECCION DE JUEZ CIVICO	476,210.86	3,833.33	480,044.19	256,140.06	256,140.06	223,904.13
08	DIRECCION GENERAL DE SERVICIOS PUBLICOS	25,560,716.70	1,335,723.82	26,896,440.52	20,795,421.25	20,747,817.35	6,101,019.27
08 01	SERVICIOS PUBLICOS	1,421,755.75	58,723.51	1,480,479.26	1,114,273.89	1,111,241.51	366,205.37
08 01 01	DIRECCION GENERAL DE SERVICIOS PUBLICOS	1,421,755.75	58,723.51	1,480,479.26	1,114,273.89	1,111,241.51	366,205.37
08 02	RECOLECCION Y TRANSPORTE DE RESIDUOS SOLIDOS	16,386,253.34	1,555,371.89	17,941,625.23	14,290,375.36	14,254,998.84	3,651,249.87
08 02 01	DIRECCION DE RECOLECCION Y TRANSPORTE DE RESIDUOS SOLIDOS	16,386,253.34	1,555,371.89	17,941,625.23	14,290,375.36	14,254,998.84	3,651,249.87
08 03	PARQUES Y JARDINES	5,086,908.57	18,040.05	5,104,948.62	4,011,896.42	4,002,701.42	1,093,052.20
08 03 01	DIRECCION DE PARQUES Y JARDINES	5,086,908.57	18,040.05	5,104,948.62	4,011,896.42	4,002,701.42	1,093,052.20
08 04	RASTRO MUNICIPAL	765,261.74	4,243.06	769,504.80	518,187.67	518,187.67	251,317.13
08 04 01	ADMINISTRACION DEL RASTRO MUNICIPAL	765,261.74	4,243.06	769,504.80	518,187.67	518,187.67	251,317.13
08 05	PANTONES MUNICIPALES	622,694.07	-13,100.59	609,593.48	468,615.94	468,615.94	140,977.54
08 05 01	ADMINISTRACION DE PANTEONES MUNICIPALES	622,694.07	-13,100.59	609,593.48	468,615.94	468,615.94	140,977.54
08 07	CONTROL CANINO	6,666.72	-3,333.36	3,333.36	0.00	0.00	3,333.36
08 07 01	DIRECCION DE CONTROL CANINO	6,666.72	-3,333.36	3,333.36	0.00	0.00	3,333.36
08 08	DISPOSICION FINAL DE RESIDUOS SOLIDOS	637,103.05	-61,302.85	575,800.20	382,871.92	382,871.92	192,928.28
08 08 01	DIRECCION DE DISPOSICION FINAL DE RESIDUOS SOLIDOS	637,103.05	-61,302.85	575,800.20	382,871.92	382,871.92	192,928.28
08 09	ECOLOGIA	634,073.46	-222,917.89	411,155.57	9,200.05	9,200.05	401,955.52
08 09 01	DIRECCION DE ECOLOGIA	634,073.46	-222,917.89	411,155.57	9,200.05	9,200.05	401,955.52
09	DIRECCION GENERAL DE DESARROLLO URBANO Y OBRAS PUBLICAS	50,793,691.52	1,953,929.42	52,747,620.94	13,252,508.69	13,232,879.63	39,495,112.25
09 01	DESPACHO DE LA DIRECCION GENERAL DE DESARROLLO URBANO Y OBRAS PUBLICAS	723,185.35	395,822.17	1,119,007.52	884,001.26	873,884.20	235,006.26
09 01 01	DESPACHO DE LA DIRECCION GENERAL DE DESARROLLO URBANO Y OBRAS PUBLICAS	723,185.35	395,822.17	1,119,007.52	884,001.26	873,884.20	235,006.26
09 02	OBRA PUBLICA	41,054,432.71	-179,508.20	40,874,924.51	2,460,284.88	2,450,772.88	38,414,639.63
09 02 01	DIRECCION DE OBRA PUBLICA	41,054,432.71	-179,508.20	40,874,924.51	2,460,284.88	2,450,772.88	38,414,639.63
09 03	ADMINISTRACION	203,133.16	0.00	203,133.16	143,215.33	143,215.33	59,917.83
09 03 01	COORDINACION ADMINISTRATIVA	203,133.16	0.00	203,133.16	143,215.33	143,215.33	59,917.83
09 04	DESARROLLO URBANO	1,569,910.50	-75,258.25	1,494,652.25	1,044,954.61	1,044,954.61	449,697.64
09 04 01	DIRECCION DESARROLLO URBANO	1,569,910.50	-75,258.25	1,494,652.25	1,044,954.61	1,044,954.61	449,697.64
09 05	ALUMBRADO PUBLICO	7,243,029.80	1,812,873.70	9,055,903.50	8,720,052.61	8,720,052.61	335,850.89
09 05 01	DIRECCION DE ALUMBRADO PUBLICO	7,243,029.80	1,812,873.70	9,055,903.50	8,720,052.61	8,720,052.61	335,850.89
10	DIRECCION GENERAL DE SEGURIDAD PUBLICA Y POLICIA VIAL	23,578,883.64	6,287,602.81	29,866,486.45	23,452,720.30	22,383,640.76	6,413,766.15

"BAJO PROTESTA DE DECIR VERDAD DECLARAMOS QUE LOS ESTADOS FINANCIEROS Y SUS NOTAS, SON RAZONABLEMENTE CORRECTOS Y SON REPOSABILIDAD DEL EMISOR"




MUNICIPIO DE TECOMAN, COL.
Sistema Integral de Contabilidad Gubernamental
ESTADO ANALITICO DEL EJERCICIO DEL PRESUPUESTO DE EGRESOS
 Clasificación Administrativa

DEL 1 DE ENERO AL 30 DE ABRIL DE 2022

Análisis por: Clasificación Administrativa

Clave Presupuestaria UP-UR-UE	Descripción Concepto	Egresos					Subejercicio Ene-Abr
		Aprobado Ene-Abr (1)	Ampliaciones / (Reducciones) Ene-Abr (2)	Modificado Ene-Abr (3=1+2)	Devengado Ene-Abr (4)	Pagado Ene-Abr (5)	
10 01	SEGURIDAD PUBLICA Y POLICIA VIAL	263,583.68	-24,090.44	239,493.24	218,904.63	218,904.63	20,588.61
10 01 01	DESPACHO DE LA DIRECCION GENERAL DE SEGURIDAD PUBLICA Y POLICIA VIAL	263,583.68	-24,090.44	239,493.24	218,904.63	218,904.63	20,588.61
10 02	SEGURIDAD PUBLICA	20,986,822.46	5,095,097.43	26,081,919.89	20,628,084.31	19,559,004.77	5,453,835.58
10 02 01	DIRECCION DE SEGURIDAD PUBLICA	20,986,822.46	5,095,097.43	26,081,919.89	20,628,084.31	19,559,004.77	5,453,835.58
10 03	POLICIA VIAL	2,172,314.30	1,182,608.96	3,354,923.26	2,500,403.90	2,500,403.90	854,519.36
10 03 01	DIRECCION DE POLICIA VIAL	2,172,314.30	1,182,608.96	3,354,923.26	2,500,403.90	2,500,403.90	854,519.36
10 04	PREVENCION DEL DELITO	156,163.20	33,986.86	190,150.06	105,327.46	105,327.46	84,822.60
10 04 01	DIRECCION DE PREVENCION DEL DELITO	156,163.20	33,986.86	190,150.06	105,327.46	105,327.46	84,822.60
11	DIRECCION GENERAL DE ASUNTOS JURIDICOS	1,516,946.46	563,897.13	2,080,843.59	1,515,538.91	1,514,391.23	565,304.68
11 02	ASUNTOS JURIDICOS	1,516,946.46	563,897.13	2,080,843.59	1,515,538.91	1,514,391.23	565,304.68
11 02 01	DIRECCION DE ASUNTOS JURIDICOS	1,516,946.46	563,897.13	2,080,843.59	1,515,538.91	1,514,391.23	565,304.68
12	ADMINISTRACION PARAMUNICIPAL	7,833,333.40	53,333.32	7,886,666.72	7,886,666.64	7,886,666.64	0.08
12 01	ORGANISMOS PUBLICOS DESCENTRALIZADOS	7,833,333.40	53,333.32	7,886,666.72	7,886,666.64	7,886,666.64	0.08
12 01 01	SISTEMA PARA EL DESARROLLO INTEGRAL DE LA FAMILIA EN EL MUNICIPIO DE TECOMAN	7,666,666.68	53,333.32	7,720,000.00	7,720,000.00	7,720,000.00	0.00
12 01 03	INSTITUTO MUNICIPAL DE LAS MUJERES TECOMENSES	166,666.72	0.00	166,666.72	166,666.64	166,666.64	0.08
13	JUNTAS MUNICIPALES Y COMISARIAS	1,163,466.94	155,925.19	1,319,392.13	1,308,636.48	1,308,636.48	10,755.65
13 01	JUNTAS MUNICIPALES Y COMISARIAS	1,163,466.94	155,925.19	1,319,392.13	1,308,636.48	1,308,636.48	10,755.65
13 01 01	JUNTA MUNICIPAL DE CERRO DE ORTEGA	221,790.87	36,336.36	258,127.23	258,127.23	258,127.23	0.00
13 01 02	JUNTA MUNICIPAL DE TECOLAPA	124,880.63	17,054.60	141,935.23	141,935.23	141,935.23	0.00
13 01 03	JUNTA MUNICIPAL DE CALERAS	134,587.27	15,347.96	149,935.23	149,935.23	149,935.23	0.00
13 01 04	JUNTA MUNICIPAL DE COFRADIA DE MORELOS	126,482.27	20,452.96	146,935.23	141,935.23	141,935.23	5,000.00
13 01 05	JUNTA MUNICIPAL DE CAXITLAN	115,461.91	15,273.32	130,735.23	130,735.23	130,735.23	0.00
13 01 06	JUNTA MUNICIPAL DE MADRID	164,043.76	19,547.12	183,590.88	177,835.23	177,835.23	5,755.65
13 01 07	COMISARIAS MUNICIPALES	276,220.23	31,912.87	308,133.10	308,133.10	308,133.10	0.00
14	JUBILADOS Y PENSIONADOS	19,312,578.88	1,526,316.76	20,838,895.64	20,848,010.43	20,848,010.43	-9,114.79
14 01	JUBILADOS Y PENSIONADOS	19,312,578.88	1,526,316.76	20,838,895.64	20,848,010.43	20,848,010.43	-9,114.79
14 01 01	JUBILADOS Y PENSIONADOS	19,312,578.88	1,526,316.76	20,838,895.64	20,848,010.43	20,848,010.43	-9,114.79
TOTAL DEL GASTO:		176,115,265.98	17,800,894.05	193,916,160.03	127,261,150.59	122,818,430.22	66,655,009.44

"BAJO PROTESTA DE DECIR VERDAD DECLARAMOS QUE LOS ESTADOS FINANCIEROS Y SUS NOTAS, SON RAZONABLEMENTE CORRECTOS Y SON REONSABILIDAD DEL EMISOR"




MUNICIPIO DE TECOMAN, COL.
Sistema Integral de Contabilidad Gubernamental
ESTADO ANALITICO DEL EJERCICIO DEL PRESUPUESTO DE EGRESOS
 Clasificación Funcional (Finalidad y Función)
DEL 1 DE ENERO AL 30 DE ABRIL DE 2022

Análisis por: Clasificación Funcional

Clave Presupuestaria Fin-Fun	Descripción Concepto	Egresos					Subejercicio Ene-Abr
		Aprobado Ene-Abr (1)	Ampliaciones / (Reducciones) Ene-Abr (2)	Modificado Ene-Abr (3=1+2)	Devengado Ene-Abr (4)	Pagado Ene-Abr (5)	
01	GOBIERNO	87,289,575.50	13,133,602.29	100,423,177.79	81,815,925.35	77,438,120.95	18,607,252.44
01 01	LEGISLACION	3,776,474.12	0.00	3,776,474.12	3,724,240.98	3,724,240.98	52,233.14
01 02	JUSTICIA	117,105.46	0.00	117,105.46	83,873.50	83,873.50	33,231.96
01 03	COORDINACION DE LA POLITICA DE GOBIERNO	9,118,467.36	815,708.49	9,934,175.85	7,047,280.87	7,036,016.13	2,886,894.98
01 04	RELACIONES EXTERIORES	0.00	0.00	0.00	0.00	0.00	0.00
01 05	ASUNTOS FINANCIEROS Y HACENDARIOS	28,160,789.86	6,675,708.70	34,836,498.56	33,055,915.77	32,969,157.03	1,780,582.79
01 06	SEGURIDAD NACIONAL	0.00	0.00	0.00	0.00	0.00	0.00
01 07	ASUNTOS DE ORDEN PUBLICO Y DE SEGURIDAD INTERIOR	24,837,903.10	6,291,736.14	31,129,639.24	24,257,833.82	23,188,754.28	6,871,805.42
01 08	OTROS SERVICIOS GENERALES	21,278,835.60	-649,551.04	20,629,284.56	13,646,780.41	10,436,079.03	6,982,504.15
02	DESARROLLO SOCIAL	86,753,396.50	4,627,898.45	91,381,294.95	44,286,048.02	44,221,132.05	47,095,246.93
02 01	PROTECCION AMBIENTAL	17,657,429.85	18,406,483.07	36,063,912.92	15,682,447.33	15,647,070.81	20,381,465.59
02 02	VIVIENDA Y SERVICIOS A LA COMUNIDAD	21,229,209.30	23,488,536.83	44,717,746.13	19,306,791.14	19,285,051.76	25,410,954.99
02 03	SALUD	419,132.14	13,840.29	432,972.43	297,873.90	297,873.90	135,098.53
02 04	RECREACION, CULTURA Y OTRAS MANIFESTACIONES SOCIALES	38,747,209.79	-37,412,423.12	1,334,786.67	662,923.76	662,923.76	671,862.91
02 05	EDUCACION	0.00	0.00	0.00	0.00	0.00	0.00
02 06	PROTECCION SOCIAL	8,700,415.42	131,461.38	8,831,876.80	8,336,011.89	8,328,211.82	495,864.91
02 07	OTROS ASUNTOS SOCIALES	0.00	0.00	0.00	0.00	0.00	0.00
03	DESARROLLO ECONOMICO	2,072,293.98	39,393.31	2,111,687.29	1,159,177.22	1,159,177.22	952,510.07
03 01	ASUNTOS ECONOMICOS, COMERCIALES Y LABORALES EN GENERAL	2,072,293.98	39,393.31	2,111,687.29	1,159,177.22	1,159,177.22	952,510.07
03 02	AGROPECUARIA, SILVICULTURA, PESCA Y CAZA	0.00	0.00	0.00	0.00	0.00	0.00
03 03	COMBUSTIBLES Y ENERGIA	0.00	0.00	0.00	0.00	0.00	0.00
03 04	MINERIA, MANUFACTURAS Y CONSTRUCCION	0.00	0.00	0.00	0.00	0.00	0.00
03 05	TRANSPORTE	0.00	0.00	0.00	0.00	0.00	0.00
03 06	COMUNICACIONES	0.00	0.00	0.00	0.00	0.00	0.00
03 07	TURISMO	0.00	0.00	0.00	0.00	0.00	0.00
03 08	CIENCIA, TECNOLOGIA E INNOVACION	0.00	0.00	0.00	0.00	0.00	0.00
03 09	OTRAS INDUSTRIAS Y OTROS ASUNTOS ECONOMICOS	0.00	0.00	0.00	0.00	0.00	0.00
04	OTRAS NO CLASIFICADAS EN FUNCIONES ANTERIORES	0.00	0.00	0.00	0.00	0.00	0.00
04 01	TRANSACCIONES DE LA DEUDA PUBLICA / COSTO FINANCIERO DE LA DEUDA	0.00	0.00	0.00	0.00	0.00	0.00
04 02	TRANSFERENCIAS, PARTICIPACIONES Y APORTACIONES ENTRE DIFERENTES NIVELES Y ORDENES DE GOBIERNO	0.00	0.00	0.00	0.00	0.00	0.00
04 03	SANEAMIENTO DEL SISTEMA FINANCIERO	0.00	0.00	0.00	0.00	0.00	0.00
04 04	ADEUDOS DE EJERCICIOS FISCALES ANTERIORES	0.00	0.00	0.00	0.00	0.00	0.00


"BAJO PROTESTA DE DECIR VERDAD DECLARAMOS QUE LOS ESTADOS FINANCIEROS Y SUS NOTAS, SON RAZONABLEMENTE CORRECTOS Y SON REPOSABILIDAD DEL EMISOR"



MUNICIPIO DE TECOMAN, COL.
Sistema Integral de Contabilidad Gubernamental
ESTADO ANALITICO DEL EJERCICIO DEL PRESUPUESTO DE EGRESOS
Clasificación Funcional (Finalidad y Función)
DEL 1 DE ENERO AL 30 DE ABRIL DE 2022

Análisis por: Clasificación Funcional

Clave Presupuestaria Fin-Fun	Descripción Concepto	Egresos					Subejercicio Ene-Abr (6=3-4)
		Aprobado Ene-Abr (1)	Ampliaciones / (Reducciones) Ene-Abr (2)	Modificado Ene-Abr (3=1+2)	Devengado Ene-Abr (4)	Pagado Ene-Abr (5)	
TOTAL DEL GASTO:		176,115,265.98	17,800,894.05	193,916,160.03	127,261,150.59	122,818,430.22	66,655,009.44




MUNICIPIO DE TECOMAN, COL.
Sistema Integral de Contabilidad Gubernamental
ESTADO ANALITICO DEL EJERCICIO DEL PRESUPUESTO DE EGRESOS
Fuente de Financiamiento

DEL 1 DE ENERO AL 30 DE ABRIL DE 2022

Análisis por: Fuente de Financiamiento

Clave Presupuestaria FF-OF-RF	Descripción Concepto	Egresos					Subejercicio Ene-Abr (6=3-4)
		Aprobado Ene-Abr (1)	Ampliaciones / (Reducciones) Ene-Abr (2)	Modificado Ene-Abr (3=1+2)	Devengado Ene-Abr (4)	Pagado Ene-Abr (5)	
01	NO ETIQUETADO	110,819,490.51	9,184,597.46	120,004,087.97	97,096,275.53	93,809,393.44	22,907,812.44
01 01	RECURSOS FISCALES	44,430,156.43	5,413,135.12	49,843,291.55	46,640,897.78	46,548,317.78	3,202,393.77
01 01 01	INGRESOS DEL EJERCICIO	44,430,156.43	5,413,135.12	49,843,291.55	46,640,897.78	46,548,317.78	3,202,393.77
01 05	RECURSOS FEDERALES	66,389,334.08	3,771,462.34	70,160,796.42	50,455,377.75	47,261,075.66	19,705,418.67
01 05 01	RECURSOS FEDERALES	66,389,334.08	3,771,462.34	70,160,796.42	50,455,377.75	47,261,075.66	19,705,418.67
02	ETIQUETADO	65,295,775.47	8,616,296.59	73,912,072.06	30,164,875.06	29,009,036.78	43,747,197.00
02 05	RECURSOS FEDERALES	65,295,775.47	8,616,296.59	73,912,072.06	30,164,875.06	29,009,036.78	43,747,197.00
02 05 01	FONDO DE INFRAESTRUCTURA SOCIAL MUNICIPAL FIII	37,720,311.07	665,020.85	38,385,331.92	1,000,000.00	1,000,000.00	37,385,331.92
02 05 02	FONDO DE FORTALECIMIENTO DE LOS MUNICIPIOS FIV	27,575,464.40	7,951,275.74	35,526,740.14	29,164,875.06	28,009,036.78	6,361,865.08
TOTAL DEL GASTO:		176,115,265.98	17,800,894.05	193,916,160.03	127,261,150.59	122,818,430.22	66,655,009.44




MUNICIPIO DE TECOMAN, COL.
Sistema Integral de Contabilidad Gubernamental
ESTADO ANALITICO DEL EJERCICIO DEL PRESUPUESTO DE EGRESOS
 Ubicación Geográfica


DEL 1 DE ENERO AL 30 DE ABRIL DE 2022

Análisis por: Ubicación Geográfica

Clave Presupuestaria Ent-Mun-Loc-Col	Descripción Concepto	Egresos					Subejercicio Ene-Abr (6=3-4)
		Aprobado Ene-Abr (1)	Ampliaciones / (Reducciones) Ene-Abr (2)	Modificado Ene-Abr (3=1+2)	Devengado Ene-Abr (4)	Pagado Ene-Abr (5)	
06 COLIMA		176,115,265.98	17,800,894.05	193,916,160.03	127,261,150.59	122,818,430.22	66,655,009.44
06 009 TECOMAN		138,394,954.91	18,135,873.20	156,530,828.11	127,261,150.59	122,818,430.22	29,269,677.52
06 009 1	TECOMAN	0.00	23,495,331.92	23,495,331.92	0.00	0.00	23,495,331.92
06 009 1	004 EL CHAMIZAL	0.00	320,000.00	320,000.00	0.00	0.00	320,000.00
06 009 1	005 TEPEYAC	0.00	420,000.00	420,000.00	0.00	0.00	420,000.00
06 009 1	007 BAYARDO	0.00	300,000.00	300,000.00	0.00	0.00	300,000.00
06 009 1	008 NORIEGA PIZANO	0.00	400,000.00	400,000.00	0.00	0.00	400,000.00
06 009 1	014 LIBERTAD	0.00	600,000.00	600,000.00	0.00	0.00	600,000.00
06 009 1	015 INDECO	0.00	350,000.00	350,000.00	0.00	0.00	350,000.00
06 009 1	016 CENTRO	0.00	7,200,000.00	7,200,000.00	0.00	0.00	7,200,000.00
06 009 1	017 COFRADIA DE JUAREZ	0.00	350,000.00	350,000.00	0.00	0.00	350,000.00
06 009 1	019 BENITO JUAREZ	0.00	580,000.00	580,000.00	0.00	0.00	580,000.00
06 009 1	031 SAN JOSE	37,720,311.07	-37,720,311.07	0.00	0.00	0.00	0.00
06 009 17	CALERAS	0.00	350,000.00	350,000.00	0.00	0.00	350,000.00
06 009 25	CERRO DE ORTEGA	0.00	2,820,000.00	2,820,000.00	0.00	0.00	2,820,000.00
06 009 27	COFRADIA DE HIDALGO (LAGUNA DE ALCUZHUE)	0.00	200,000.00	200,000.00	0.00	0.00	200,000.00
TOTAL DEL GASTO:		176,115,265.98	17,800,894.05	193,916,160.03	127,261,150.59	122,818,430.22	66,655,009.44

- **Información de Deuda**







MUNICIPIO DE TECOMAN, COL.
Sistema Integral de Contabilidad Gubernamental
ENDEUDAMIENTO NETO
DEL 1 DE ENERO AL 30 DE ABRIL DE 2022

Identificación de Crédito o Instrumento	Contratación/Colocación A	Amortización B	Endeudamiento Neto C = A - B
Créditos Bancarios			
BANCO AZTECA PRESTAMO	0.00	0.00	0.00
BANCO AFIRME PRESTAMO	0.00	0.00	0.00
BANCO AFIRME PRESTAMO	0.00	0.00	0.00
BANCO BANBAJIO PRESTAMO	0.00	2,083,333.33	-2,083,333.33
CREDITO BANOBRAS 7184	0.00	47,720.04	-47,720.04
CREDITO BANOBRAS 7186	0.00	868,715.78	-868,715.78
CREDITO BANOBRAS 7212	0.00	680,153.23	-680,153.23
Total Créditos Bancarios	0.00	3,679,922.38	-3,679,922.38


Identificación de Crédito o Instrumento	Contratación/Colocación A	Amortización B	Endeudamiento Neto C = A - B
Otros Instrumentos de Deuda			
Total Otros Instrumentos de Deuda	0.00	0.00	0.00
TOTAL	0.00	3,679,922.38	-3,679,922.38


 TESORERO MUNICIPAL
 L.A.F. CARLOS A. ZAMORA GONZALEZ


 PRESIDENTE MUNICIPAL
 ING. ELIAS ANTONIO LOZANO OCHOA
 PRESIDENCIA

DIRECTOR DE EGRESOS Y CONTABILIDAD
 C.P. ANDREA JUAREZ CRUZ
 DIRECCIÓN DE EGRESOS


"BAJO PROTESTA DE DECIR VERDAD DECLARAMOS QUE LOS ESTADOS FINANCIEROS Y SUS NOTAS, SON RAZONABLEMENTE CORRECTOS Y SON REPOSABILIDAD DEL EMISOR"

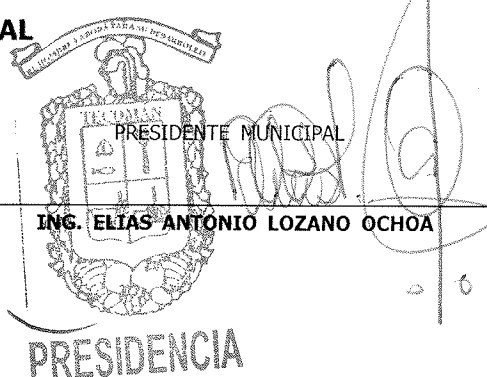


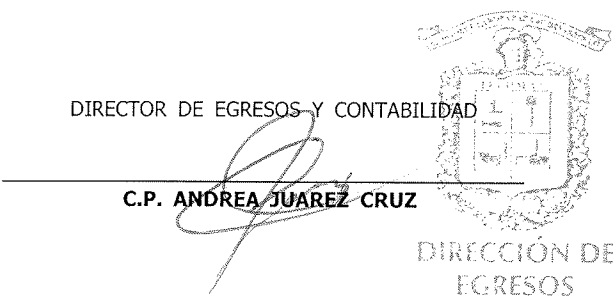
MUNICIPIO DE TECOMAN, COL.
Sistema Integral de Contabilidad Gubernamental
INTERESES DE LA DEUDA
DEL 1 DE ENERO AL 30 DE ABRIL DE 2022

Identificación de Crédito o Instrumento	Devengado	Pagado
Créditos Bancarios		
BANCO AZTECA PRESTAMO	0.00	0.00
BANCO AFIRME PRESTAMO	0.00	0.00
BANCO AFIRME PRESTAMO	0.00	0.00
BANCO BANBAJIO PRESTAMO	587,929.38	587,929.38
CREDITO BANOBRAS 7184	27,070.93	27,070.93
CREDITO BANOBRAS 7186	492,810.60	492,810.60
CREDITO BANOBRAS 7212	365,815.77	365,815.77
Total de Intereses de Créditos Bancarios	1,473,626.68	1,473,626.68

Otros Instrumentos de Deuda		
Total de Intereses de Otros Instrumentos de Deuda	0.00	0.00
TOTAL	1,473,626.68	1,473,626.68



 TRESORERO MUNICIPAL
L.A.F. CARLOS A. ZAMORA GONZALEZ



 PRESIDENTE MUNICIPAL
ING. ELIAS ANTONIO LOZANO OCHOA
PRESIDENCIA


 DIRECTOR DE EGRESOS Y CONTABILIDAD
C.P. ANDREA JUAREZ CRUZ
DIRECCIÓN DE EGRESOS

"BAJO PROTESTA DE DECIR VERDAD DECLARAMOS QUE LOS ESTADOS FINANCIEROS Y SUS NOTAS, SON RAZONABLEMENTE CORRECTOS Y SON REPOSABILIDAD DEL EMISOR"

■ Información Programática






MUNICIPIO DE TECOMAN, COL.
Sistema Integral de Contabilidad Gubernamental
GASTO POR CATEGORIA PROGRAMATICA
DEL 1 DE ENERO AL 30 DE ABRIL DE 2022

Análisis por: Modalidad de Programa

Clave Presupuestaria GGasto-TProg-Mod	Descripción Concepto	Egresos					Subejercicio Ene-Abr (6=3-4)
		Aprobado Ene-Abr (1)	Ampliaciones / (Reducciones) Ene-Abr (2)	Modificado Ene-Abr (3=1+2)	Devengado Ene-Abr (4)	Pagado Ene-Abr (5)	
1 PROGRAMAS		176,115,265.98	17,800,894.05	193,916,160.03	127,261,150.59	122,818,430.22	66,655,009.44
1 1 SUJETO A REGLAS DE OPERACION Y OTROS		0.00	0.00	0.00	0.00	0.00	0.00
1 1 S SUJETOS A REGLAS DE OPERACIÓN		0.00	0.00	0.00	0.00	0.00	0.00
1 1 U OTROS SUBSIDIOS		0.00	0.00	0.00	0.00	0.00	0.00
1 2 DESEMPEÑO DE LAS FUNCIONES		118,440,440.55	10,684,581.01	129,125,021.56	74,483,160.78	73,349,165.27	54,641,860.78
1 2 E PRESTACION DE SERVICIOS PUBLICOS		65,483,259.47	9,545,118.07	75,028,377.54	61,873,949.92	60,757,266.48	13,154,427.62
1 2 B PROVISION DE BIENES PUBLICOS		41,752,581.54	1,100,814.01	42,853,395.55	4,268,888.43	4,259,376.43	38,584,507.12
1 2 P PLANEACIÓN, SEGUIMIENTO Y EVALUACIÓN DE POLÍTICAS PÚBLICAS		1,569,910.50	-75,258.25	1,494,652.25	1,044,954.61	1,044,954.61	449,697.64
1 2 F PROMOCIÓN Y FOMENTO		7,215,334.04	73,207.80	7,288,541.84	5,631,777.43	5,623,977.36	1,656,764.41
1 2 G REGULACIÓN Y SUPERVISIÓN		1,636,546.40	40,399.38	1,676,945.78	1,114,616.93	1,114,616.93	562,328.85
1 2 A FUNCIONES DE LAS FUERZAS ARMADAS (ÚNICAMENTE GOBIERNO FEDERAL)		0.00	0.00	0.00	0.00	0.00	0.00
1 2 R ESPECÍFICOS		782,808.60	300.00	783,108.60	548,973.46	548,973.46	234,135.14
1 2 K PROYECTOS DE INVERSIÓN		0.00	0.00	0.00	0.00	0.00	0.00
1 3 ADMINISTRATIVOS Y DE APOYO		57,674,825.43	7,116,313.04	64,791,138.47	52,777,989.81	49,469,264.95	12,013,148.66
1 3 M APOYO AL PROCESO PRESUPUESTARIO Y PARA MEJORAR LA EFICIENCIA INSTITUCIONAL		24,127,377.76	1,898,422.56	26,025,800.32	24,551,641.69	24,551,641.69	1,474,158.63
1 3 O APOYO A LA FUNCIÓN PÚBLICA Y AL MEJORAMIENTO DE LA GESTIÓN		33,547,447.67	5,217,890.48	38,765,338.15	28,226,348.12	24,917,623.26	10,538,990.03
1 3 W OPERACIONES AJENAS		0.00	0.00	0.00	0.00	0.00	0.00
1 4 COMPROMISOS		0.00	0.00	0.00	0.00	0.00	0.00
1 4 L OBLIGACIONES DE CUMPLIMIENTO DE RESOLUCIÓN JURISDICCIONAL		0.00	0.00	0.00	0.00	0.00	0.00
1 4 N DESASTRES NATURALES		0.00	0.00	0.00	0.00	0.00	0.00
1 5 OBLIGACIONES		0.00	0.00	0.00	0.00	0.00	0.00
1 5 J PENSIONES Y JUBILACIONES		0.00	0.00	0.00	0.00	0.00	0.00
1 5 T APORTACIONES A LA SEGURIDAD SOCIAL		0.00	0.00	0.00	0.00	0.00	0.00
1 5 Y APORTACIONES A FONDOS DE ESTABILIZACIÓN		0.00	0.00	0.00	0.00	0.00	0.00
1 5 Z APORTACIONES A FONDOS DE INVERSIÓN Y REESTRUCTURA DE PENSIONES		0.00	0.00	0.00	0.00	0.00	0.00
1 6 PROGRAMAS DE GASTO FEDERALIZADO (GOBIERNO FEDERAL)		0.00	0.00	0.00	0.00	0.00	0.00
1 6 I GASTO FEDERALIZADO		0.00	0.00	0.00	0.00	0.00	0.00
2 GASTO NO PROGRAMABLE		0.00	0.00	0.00	0.00	0.00	0.00
2 1 GASTO NO PROGRAMABLE		0.00	0.00	0.00	0.00	0.00	0.00
2 1 C PARTICIPACIONES A ENTIDADES FEDERATIVAS Y MUNICIPIOS		0.00	0.00	0.00	0.00	0.00	0.00


"BAJO PROTESTA DE DECIR VERDAD DECLARAMOS QUE LOS ESTADOS FINANCIEROS Y SUS NOTAS, SON RAZONABLEMENTE CORRECTOS Y SON RESPONSABILIDAD DEL EMISOR"



MUNICIPIO DE TECOMAN, COL.
Sistema Integral de Contabilidad Gubernamental
**GASTO POR CATEGORIA PROGRAMATICA
DEL 1 DE ENERO AL 30 DE ABRIL DE 2022**

Análisis por: Modalidad de Programa

Clave Presupuestaria	Descripción	Egresos					Subejercicio Ene-Abr
		Aprobado Ene-Abr (1)	Ampliaciones / (Reducciones) Ene-Abr (2)	Modificado Ene-Abr (3=1+2)	Devengado Ene-Abr (4)	Pagado Ene-Abr (5)	
GGasto-TProg-Mod	Concepto						
2 1 D	COSTO FINANCIERO, DEUDA O APOYOS A DEUDORES Y AHORRADORES DE LA BANCA	0.00	0.00	0.00	0.00	0.00	0.00
2 1 H	ADEUDOS DE EJERCICIOS FISCALES ANTERIORES	0.00	0.00	0.00	0.00	0.00	0.00
TOTAL DEL GASTO:		176,115,265.98	17,800,894.05	193,916,160.03	127,261,150.59	122,818,430.22	66,655,009.44



MUNICIPIO DE TECOMAN, COL.
Sistema Integral de Contabilidad Gubernamental
ESTADO ANALITICO DEL EJERCICIO DEL PRESUPUESTO DE EGRESOS
Programa Presupuestario

DEL 1 DE ENERO AL 30 DE ABRIL DE 2022

Análisis por: Programa Presupuestario

Clave Presupuestaria Prog-Prop-TProy-NProyTAct-NAct	Descripción Concepto	Egresos					Subejercicio Ene-Abr
		Aprobado Ene-Abr (1)	Ampliaciones / (Reducciones) Ene-Abr (2)	Modificado Ene-Abr (3=1+2)	Devengado Ene-Abr (4)	Pagado Ene-Abr (5)	
001	POLITICAS PUBLICAS INCLUYENTES	3,776,474.12	0.00	3,776,474.12	3,724,240.98	3,724,240.98	52,233.14
001 01	POLITICAS PUBLICAS INCLUYENTES	3,776,474.12	0.00	3,776,474.12	3,724,240.98	3,724,240.98	52,233.14
002	GOBIERNO CERCANO	2,723,588.49	158,431.56	2,882,020.05	2,122,600.07	2,122,600.07	759,419.98
002 01	GOBIERNO CERCANO	2,723,588.49	158,431.56	2,882,020.05	2,122,600.07	2,122,600.07	759,419.98
003	DIFUSION DEL QUEHACER GUBERNAMENTAL	717,066.04	7,583.84	724,649.88	268,755.39	268,755.39	455,894.49
003 01	DIFUSION DEL QUEHACER GUBERNAMENTAL	717,066.04	7,583.84	724,649.88	268,755.39	268,755.39	455,894.49
004	CIUDADANIA ORGANIZADA Y PARTICIPATIVA	867,082.02	78,128.06	945,210.08	449,345.25	441,545.18	495,864.83
004 01	CIUDADANIA ORGANIZADA Y PARTICIPATIVA	867,082.02	78,128.06	945,210.08	449,345.25	441,545.18	495,864.83
006	ACTIVACION DEL SECTOR PRODUCTIVO	1,201,009.32	3,236.99	1,204,246.31	562,747.96	562,747.96	641,498.35
006 01	ACTIVACION DEL SECTOR PRODUCTIVO	1,201,009.32	3,236.99	1,204,246.31	562,747.96	562,747.96	641,498.35
007	PROTECCION INTEGRAL DE LOS MENORES	117,105.46	0.00	117,105.46	83,873.50	83,873.50	33,231.96
007 01	PROTECCION INTEGRAL DE LOS MENORES	117,105.46	0.00	117,105.46	83,873.50	83,873.50	33,231.96
008	TRANSPARENCIA Y APERTURA GUBERNAMENTAL	418,700.94	272.41	418,973.35	169,665.85	169,665.85	249,307.50
008 01	TRANSPARENCIA Y APERTURA GUBERNAMENTAL	418,700.94	272.41	418,973.35	169,665.85	169,665.85	249,307.50
009	PREVENCION Y PROTECCIÓN CIVIL	782,808.60	300.00	783,108.60	548,973.46	548,973.46	234,135.14
009 01	PREVENCION Y PROTECCION CIVIL	782,808.60	300.00	783,108.60	548,973.46	548,973.46	234,135.14
010	REGLAMENTACION Y GOBIERNO INTERNO	4,471,732.33	300,181.49	4,771,913.82	3,142,752.01	3,142,752.01	1,629,161.81
010 01	REGLAMENTACION Y GOBIERNO INTERNO	4,471,732.33	300,181.49	4,771,913.82	3,142,752.01	3,142,752.01	1,629,161.81
011	CUIDADO Y PREVENCION DE LA SALUD	419,132.14	13,840.29	432,972.43	297,873.90	297,873.90	135,098.53
011 01	CUIDADO Y PREVENCION DE LA SALUD	419,132.14	13,840.29	432,972.43	297,873.90	297,873.90	135,098.53
012	REGISTRO DEL ESTADO CIVIL DE LAS PERSONAS	1,071,383.15	28,765.97	1,100,149.12	760,973.36	760,973.36	339,175.76
012 01	REGISTRO DEL ESTADO CIVIL DE LAS PERSONAS	1,071,383.15	28,765.97	1,100,149.12	760,973.36	760,973.36	339,175.76
013	PROMOCION CULTURAL Y EDUCATIVA	44,183.68	-3,525.25	40,658.43	18,314.98	18,314.98	22,343.45
013 01	PROMOCION CULTURAL Y EDUCATIVA	44,183.68	-3,525.25	40,658.43	18,314.98	18,314.98	22,343.45
014	MANEJO EFICIENTE DE LOS RECURSOS	12,512,871.04	-502,248.62	12,010,622.42	7,674,307.17	4,469,888.02	4,336,315.25
014 01	MANEJO EFICIENTE DE LOS RECURSOS	12,512,871.04	-502,248.62	12,010,622.42	7,674,307.17	4,469,888.02	4,336,315.25
015	DESARROLLO DEL CAPITAL HUMANO	1,254,978.46	180,625.01	1,435,603.47	975,872.65	975,872.65	459,730.82
015 01	DESARROLLO DEL CAPITAL HUMANO	1,254,978.46	180,625.01	1,435,603.47	975,872.65	975,872.65	459,730.82
016	CONTROL Y RESGUARDO DEL PATRIMONIO	578,790.98	134,333.14	713,124.12	523,446.57	521,167.17	189,677.55
016 01	CONTROL Y RESGUARDO DEL PATRIMONIO	578,790.98	134,333.14	713,124.12	523,446.57	521,167.17	189,677.55
017	APOYO Y MANEJO LOGISTICO	2,992,660.67	-438,643.84	2,554,016.83	1,838,101.76	1,823,981.87	715,915.07
017 01	APOYO Y MANEJO LOGISTICO	2,992,660.67	-438,643.84	2,554,016.83	1,838,101.76	1,823,981.87	715,915.07
018	DISCIPLINA FINANCIERA Y FISCAL	6,051,759.54	4,961,834.98	11,013,594.52	9,986,278.52	9,899,519.78	1,027,316.00
018 01	DISCIPLINA FINANCIERA Y FISCAL	6,051,759.54	4,961,834.98	11,013,594.52	9,986,278.52	9,899,519.78	1,027,316.00
019	MODERNIZACION Y ARMONIZACION CATASTRAL	827,130.74	30,505.96	857,636.70	688,132.49	688,132.49	169,504.21

"BAJO PROTESTA DE DECIR VERDAD DECLARAMOS QUE LOS ESTADOS FINANCIEROS Y SUS NOTAS, SON RAZONABLEMENTE CORRECTOS Y SON REPOSABILIDAD DEL EMISOR"




MUNICIPIO DE TECOMAN, COL.
Sistema Integral de Contabilidad Gubernamental
ESTADO ANALITICO DEL EJERCICIO DEL PRESUPUESTO DE EGRESOS
Programa Presupuestario

DEL 1 DE ENERO AL 30 DE ABRIL DE 2022

Análisis por: Programa Presupuestario

Clave Presupuestaria	Descripción	Egresos					Subejercicio Ene-Abr
		Aprobado Ene-Abr	Ampliaciones / (Reducciones) Ene-Abr	Modificado Ene-Abr	Devengado Ene-Abr	Pagado Ene-Abr	
Prog-Prop-TProy-NProyTAct-NAct	Concepto	(1)	(2)	(3=1+2)	(4)	(5)	(6=3-4)
019 01	MODERNIZACION Y ARMONIZACION CATASTRAL	827,130.74	30,505.96	857,636.70	688,132.49	688,132.49	169,504.21
020	PARTICIPACION EFICIENTE Y TRIBUTARIA	2,796,451.44	187,556.96	2,984,008.40	2,221,626.82	2,221,626.82	762,381.58
020 01	PARTICIPACION EFICIENTE Y TRIBUTARIA	2,796,451.44	187,556.96	2,984,008.40	2,221,626.82	2,221,626.82	762,381.58
021	REGULACION Y ORDENAMIENTO DEL PADRON DE COMERCIO	871,284.66	36,156.32	907,440.98	596,429.26	596,429.26	311,011.72
021 01	REGULACION Y ORDENAMIENTO DEL PADRON DE COMERCIO	871,284.66	36,156.32	907,440.98	596,429.26	596,429.26	311,011.72
022	IMPLEMENTACION DE TECNOLOGIAS DE LA INFORMACIÓN Y COMUNICACIÓN	763,368.98	3,923.83	767,292.81	506,131.79	506,131.79	261,161.02
022 01	IMPLEMENTACION DE TECNOLOGIAS DE LA INFORMACION Y COMUNICACION	763,368.98	3,923.83	767,292.81	506,131.79	506,131.79	261,161.02
023	PLANEACIÓN Y GESTIÓN DE RECURSOS	907,452.76	-18,472.29	888,980.47	579,254.36	579,254.36	309,726.11
023 01	PLANEACION Y GESTION DE RECURSOS	907,452.76	-18,472.29	888,980.47	579,254.36	579,254.36	309,726.11
024	OBRA PÚBLICA	37,720,311.07	665,020.85	38,385,331.92	1,000,000.00	1,000,000.00	37,385,331.92
024 01	OBRA PUBLICA PRESUPUESTADA	37,720,311.07	-37,720,311.07	0.00	0.00	0.00	0.00
024 02	OBRA PUBLICA DEL EJERCICIO EN EJECUCION	0.00	37,385,331.92	37,385,331.92	0.00	0.00	37,385,331.92
024 02	N 001 URBANIZACION	0.00	15,650,000.00	15,650,000.00	0.00	0.00	15,650,000.00
024 02	N 001 O 01 MEJORAMIENTO DE ALUMBRADO PUBLICO (POSTE Y LUMINARIA) TIPO LED EN COL. CENTRO DE LA CABECERA MUNICIPAL DE TECOMAN.	0.00	2,500,000.00	2,500,000.00	0.00	0.00	2,500,000.00
024 02	N 001 O 02 CONSTRUCCION DE EMPEDRADOS EN CALLES DE LA LOCALIDAD DE CERRO DE ORTEGA.	0.00	2,500,000.00	2,500,000.00	0.00	0.00	2,500,000.00
024 02	N 001 O 03 REHABILITACION DEL SISTEMA DE ALUMBRADO PUBLICO EN EL MUNICIPIO DE TECOMAN, 3A. ETAPA.	0.00	8,250,000.00	8,250,000.00	0.00	0.00	8,250,000.00
024 02	N 001 O 04 AMPLIACION DE ALUMBRADO PUBLICO CON POSTE Y LUMINARIA TIPO LED EN EL MUNICIPIO DE TECOMAN.	0.00	2,400,000.00	2,400,000.00	0.00	0.00	2,400,000.00
024 02	N 002 AGUA Y DRENAJE	0.00	21,735,331.92	21,735,331.92	0.00	0.00	21,735,331.92
024 02	N 002 O 01 REHABILITACION DE CANALES PLUVIALES A CIELO ABIERTO EN LA CABECERA MUNICIPAL DE TECOMAN	0.00	1,900,000.00	1,900,000.00	0.00	0.00	1,900,000.00
024 02	N 002 O 02 MANTENIMIENTO DE REDES DE DRENAJE SANITARIO (DESAZOLVE) EN ZONA NORTE EN LA CABECERA MUNICIPAL DE TECOMAN	0.00	1,500,000.00	1,500,000.00	0.00	0.00	1,500,000.00
024 02	N 002 O 03 REHABILITACION DE RED DE DRENAJE SANITARIO EN LA CALLE CORREGIDORA ENTRE LAS CALLES BELISARIO DOMINGUEZ Y FERNANDO MORENO PEÑA EN LA LOCALIDAD DE	0.00	320,000.00	320,000.00	0.00	0.00	320,000.00

"BAJO PROTESTA DE DECIR VERDAD DECLARAMOS QUE LOS ESTADOS FINANCIEROS Y SUS NOTAS, SON RAZONABLEMENTE CORRECTOS Y SON REPOSABILIDAD DEL EMISOR"




MUNICIPIO DE TECOMAN, COL.
Sistema Integral de Contabilidad Gubernamental
ESTADO ANALITICO DEL EJERCICIO DEL PRESUPUESTO DE EGRESOS
Programa Presupuestario

DEL 1 DE ENERO AL 30 DE ABRIL DE 2022

Análisis por: Programa Presupuestario

Clave Presupuestaria	Descripción	Concepto	Egresos					Subejercicio Ene-Abr (6=3-4)
			Aprobado Ene-Abr (1)	Ampliaciones / (Reducciones) Ene-Abr (2)	Modificado Ene-Abr (3=1+2)	Devengado Ene-Abr (4)	Pagado Ene-Abr (5)	
<i>CERRO DE ORTEGA DE TECOMAN</i>								
024 02 N 002 O 04	REHABILITACION DE RED DE DRENAJE SANITARIO EN CALLE ABASOLO ENTRE CALLE FERNANDO MONTES DE OCA Y JUAN ESCUTIA, COL. CENTRO EN LA CABECERA MUNICIPAL.		0.00	608,331.92	608,331.92	0.00	0.00	608,331.92
024 02 N 002 O 05	REHABILITACION DE RED DE DRENAJE SANITARIO EN CALLE BELISARIO DOMINGUEZ ENTRE JAVIER MINA Y JOSE ANTONIO TORRES COL. CENTRO EN LA CABECERA MUNICIPAL.		0.00	430,000.00	430,000.00	0.00	0.00	430,000.00
024 02 N 002 O 06	REHABILITACION DE RED DE DRENAJE SANITARIO EN CALLE QUINTANA ROO ENTRE ALVARO OBREGON Y AV. ANTONIO ALVAREZ DEL CATILLO, EN LA CABECERA MUNICIPAL.		0.00	1,800,000.00	1,800,000.00	0.00	0.00	1,800,000.00
024 02 N 002 O 07	REHABILITACION DE RED DE DRENAJE SANITARIO EN CALLE IDOLINA MOGUEL ENTRE JOSE ESPINOZA RIVERA Y AV. CARLOS DE LA MADRID, EN LA COL. SOR JUANA INES DE LA CRUZ DE LA CABECERA MUNICIPAL.		0.00	1,007,000.00	1,007,000.00	0.00	0.00	1,007,000.00
024 02 N 002 O 08	REHABILITACION DE RED DE DRENAJE SANITARIO EN CALLE FLORES MAGON ENTRE GUADALUPE VICTORIA Y LEONARDO B. GUTIERREZ, EN LA COL. BENITO JUAREZ DE LA CABECERA MUNICIPAL.		0.00	580,000.00	580,000.00	0.00	0.00	580,000.00
024 02 N 002 O 09	REHABILITACION DE RED DE DRENAJE SANITARIO EN CALLE TECUANILLO ENTRE RIO BRAVO Y RIO PAPALOAPAN, EN LA COL. LIBERTAD DE LA CABECERA MUNICIPAL.		0.00	600,000.00	600,000.00	0.00	0.00	600,000.00
024 02 N 002 O 10	REHABILITACION DE RED DE DRENAJE SANITARIO EN AV. LOPEZ MATEOS ENTRE LA CALLE BASILIO VADILLO Y JAVIER MINA COL. CENTRO DE LA CABECERA MUNICIPAL.		0.00	430,000.00	430,000.00	0.00	0.00	430,000.00
024 02 N 002 O 11	REHABILITACION DE RED DE DRENAJE SANITARIO EN LATERAL DE AV. INSURGENTES, ENTRE LA CALLES MANUEL ALVAREZ Y ESTEBAN GARCIA, COL. TEPEYAC EN LA CABECERA MUNICIPAL.		0.00	420,000.00	420,000.00	0.00	0.00	420,000.00
024 02 N 002 O 12	REHABILITACION DE RED DE DRENAJE SANITARIO EN PROLONGACION DE CALLE BENITO JUAREZ ENTRE AV. UNIVERSIDAD Y PARCELA, EN LA COL. LA ESTACION, NUEVO CAXITLAN.		0.00	300,000.00	300,000.00	0.00	0.00	300,000.00

"BAJO PROTESTA DE DECIR VERDAD DECLARAMOS QUE LOS ESTADOS FINANCIEROS Y SUS NOTAS, SON RAZONABLEMENTE CORRECTOS Y SON REPOSABILIDAD DEL EMISOR"




MUNICIPIO DE TECOMAN, COL.
Sistema Integral de Contabilidad Gubernamental
ESTADO ANALITICO DEL EJERCICIO DEL PRESUPUESTO DE EGRESOS
Programa Presupuestario

DEL 1 DE ENERO AL 30 DE ABRIL DE 2022

Análisis por: Programa Presupuestario

Clave Presupuestaria	Descripción	Concepto	Egresos					Subejercicio Ene-Abr
			Aprobado Ene-Abr	Ampliaciones / (Reducciones) Ene-Abr	Modificado Ene-Abr	Devengado Ene-Abr	Pagado Ene-Abr	
Prog-Prop-TProy-NProyTAct-NAct			(1)	(2)	(3=1+2)	(4)	(5)	(6=3-4)
024 02 N 002 O 13	REHABILITACION DE RED DE DRENAJE SANITARIO EN CALLE SEVILLA DEL RIO ENTRE ANDADOR 16 Y ANDADOR 18, COL. EL CHAMIZAL EN LA CABECERA MUNICIPAL.		0.00	320,000.00	320,000.00	0.00	0.00	320,000.00
024 02 N 002 O 14	REHABILITACION DE RED DE DRENAJE SANITARIO EN CALLE RIO PAPALOAPAN ENTRE CALLE ANDADOR 5 Y RIO LERMA , COL. INDECO EN LA CABECERA MUNICIPAL.		0.00	350,000.00	350,000.00	0.00	0.00	350,000.00
024 02 N 002 O 15	REHABILITACION DE RED DE DRENAJE SANITARIO EN CALLE VERACRUZ ENTRE JOSE ANTONIO TORRES Y PROLONG. MORELOS, COL. COFRADIA DE JUAREZ EN LA CABECERA MUNICIPAL.		0.00	350,000.00	350,000.00	0.00	0.00	350,000.00
024 02 N 002 O 16	CONSTRUCCION DE RED DE DRENAJE SANITARIO EN CALLE REVOLUCION ENTRE EN CALLE 5 DE MAYO Y PARCELA, EN LA COMUNIDAD DE CALERAS.		0.00	350,000.00	350,000.00	0.00	0.00	350,000.00
024 02 N 002 O 17	REHABILITACION DE RED DE DRENAJE SANITARIO EN CALLES JAZMIN Y CRISANTEMO ENTRE LAS CALLES RIO PAPALOAPAN Y RIO BALSAS COL. PARQUE LAS FLORES, EN LA CABECERA MUNICIPAL.		0.00	650,000.00	650,000.00	0.00	0.00	650,000.00
024 02 N 002 O 18	REHABILITACION DE RED DE DRENAJE SANITARIO EN CALLE CAMPO AEREO ENTRE LAS CALLES TLAXCALA Y OAXACA COL. NORIEGA PIZANO, EN LA CABECERA MUNICIPAL.		0.00	400,000.00	400,000.00	0.00	0.00	400,000.00
024 02 N 002 O 19	REHABILITACION DE RED DE DRENAJE SANITARIO EN CALLE JAVIER MINA ENTRE CALLE EMILIANO ZAPATA Y VALENTIN GOMEZ FARIAS COL. CENTRO, EN LA CABECERA MUNICIPAL.		0.00	720,000.00	720,000.00	0.00	0.00	720,000.00
024 02 N 002 O 20	REHABILITACION DE LINEA DE AGUA POTABLE EN CALLE PIPILA CONTINUACION QUINTANA ROO ENTRE LA AV. PEDRO TORRES ORTIZ Y LA AVENIDA ANTONIO ALVAREZ DEL CATILLO, EN LA CABECERA MUNICIPAL.		0.00	950,000.00	950,000.00	0.00	0.00	950,000.00
024 02 N 002 O 21	REHABILITACION DE LINEA DE AGUA POTABLE EN CALLE 2 DE ABRIL ENTRE JUAN OSEGUERA Y CONSTITUCION, COL. CENTRO EN LA CABECERA MUNICIPAL.		0.00	1,050,000.00	1,050,000.00	0.00	0.00	1,050,000.00
024 02 N 002 O 22	AMPLIACION DE LINEA DE AGUA POTABLE CALLE MORELOS TRAMO CALLE BENITO JUAREZ A		0.00	200,000.00	200,000.00	0.00	0.00	200,000.00

"BAJO PROTESTA DE DECIR VERDAD DECLARAMOS QUE LOS ESTADOS FINANCIEROS Y SUS NOTAS, SON RAZONABLEMENTE CORRECTOS Y SON RESPONSABILIDAD DEL EMISOR"




MUNICIPIO DE TECOMAN, COL.
Sistema Integral de Contabilidad Gubernamental
ESTADO ANALITICO DEL EJERCICIO DEL PRESUPUESTO DE EGRESOS
Programa Presupuestario

DEL 1 DE ENERO AL 30 DE ABRIL DE 2022

Análisis por: Programa Presupuestario

Clave Presupuestaria	Descripción	Concepto	Egresos				Subejercicio Ene-Abr	
			Aprobado Ene-Abr	Ampliaciones / (Reducciones) Ene-Abr	Modificado Ene-Abr	Devengado Ene-Abr		Pagado Ene-Abr
Prog-Prop-TProy-NProyTAct-NAct			(1)	(2)	(3=1+2)	(4)	(5)	(6=3-4)
		CANAL, EN LA COMUNIDAD DE COFRADIA DE HIDALGO.						
024 02 N 002 O 23	REHABILITACION DE RED DE DRENAJE SANITARIO EN CALLE 2 DE ABRIL ENTRE JUAN OSEGUERA Y CONSTITUCION, COL. CENTRO EN LA CABECERA MUNICIPAL.		0.00	2,500,000.00	2,500,000.00	0.00	0.00	2,500,000.00
024 02 N 002 O 24	CONSTRUCCION DE VADO, PARA DESALOJO DE AGUAS PLUVIALES CRUCERO DE AV. INSURGENTES CON AV. DE LA JUVENTUD EN LA CABECERA MUNICIPAL.		0.00	4,000,000.00	4,000,000.00	0.00	0.00	4,000,000.00
024 09	CONVENIO COMAPAT - PRODDER		0.00	1,000,000.00	1,000,000.00	1,000,000.00	1,000,000.00	0.00
024 09 E 001	CONVENIO COMAPAT - PRODDER DRENAJE		0.00	1,000,000.00	1,000,000.00	1,000,000.00	1,000,000.00	0.00
024 09 E 001 A 01	REHABILITACION DE RED DE DRENAJE SANITARIO DE 8" DE DIAMETRO DE POLIETILENO EN VARIAS CALLES DE LA COL. EL CHAMIZAL. (CONVENIO COMAPAT-MUNICIPIO, APROBADA EN LA NOVENA SESION EXTRAORD. 20-01-22)		0.00	800,000.00	800,000.00	800,000.00	800,000.00	0.00
024 09 E 001 A 02	REHABILITACION DE RED DE COLECTOR DE 42" DE DIAMETRO DE POLIETILENO EN LA CALLE TERCERA Y AVENIDA DE LOS MAESTROS EN LA COL. DIAZ ORDAZ. (CONVENIO COMAPAT-MUNICIPIO, APROBADA EN LA NOVENA SESION EXTRAORD. 20-01-22)		0.00	200,000.00	200,000.00	200,000.00	200,000.00	0.00
025	VIGILANCIA Y RENDICION DE CUENTAS		686,370.82	22,271.18	708,642.00	501,688.11	501,688.11	206,953.89
025 01	VIGILANCIA Y RENDICION DE CUENTAS		686,370.82	22,271.18	708,642.00	501,688.11	501,688.11	206,953.89
026	PROCURACION DE RESPONSABILIDADES		400,749.50	6,143.88	406,893.38	227,073.70	227,073.70	179,819.68
026 01	PROCURACION DE RESPONSABILIDADES		400,749.50	6,143.88	406,893.38	227,073.70	227,073.70	179,819.68
027	APLICACION DE LA LEY Y CULTURA CIVICA		476,210.86	3,833.33	480,044.19	256,140.06	256,140.06	223,904.13
027 01	APLICACION DE LA LEY Y CULTURA CIVICA		476,210.86	3,833.33	480,044.19	256,140.06	256,140.06	223,904.13
028	EFICIENCIA DE LOS SERVICIOS PUBLICOS		1,555,829.21	-4,194.38	1,551,634.83	1,123,473.94	1,120,441.56	428,160.89
028 01	EFICIENCIA DE LOS SERVICIOS PUBLICOS		1,555,829.21	-4,194.38	1,551,634.83	1,123,473.94	1,120,441.56	428,160.89
029	MANEJO INTEGRAL DE LOS RESIDUOS		17,023,356.39	1,494,069.04	18,517,425.43	14,673,247.28	14,637,870.76	3,844,178.15
029 01	MANEJO INTEGRAL DE LOS RESIDUOS		17,023,356.39	1,494,069.04	18,517,425.43	14,673,247.28	14,637,870.76	3,844,178.15
030	MANTENIMIENTO Y CONSERVACION DE LAS AREAS VERDES		5,593,575.29	-145,293.31	5,448,281.98	4,011,896.42	4,002,701.42	1,436,385.56
030 01	MANTENIMIENTO Y CONSERVACION DE LAS AREAS VERDES		5,593,575.29	-145,293.31	5,448,281.98	4,011,896.42	4,002,701.42	1,436,385.56
031	REGULACION DE HIGIENE Y SALUBRIDAD		765,261.74	4,243.06	769,504.80	518,187.67	518,187.67	251,317.13
031 01	REGULACION DE HIGIENE Y SALUBRIDAD		765,261.74	4,243.06	769,504.80	518,187.67	518,187.67	251,317.13
032	INHUMACION Y SERVICIOS DIGNOS		622,694.07	-13,100.59	609,593.48	468,615.94	468,615.94	140,977.54

"BAJO PROTESTA DE DECIR VERDAD DECLARAMOS QUE LOS ESTADOS FINANCIEROS Y SUS NOTAS, SON RAZONABLEMENTE CORRECTOS Y SON REPOSABILIDAD DEL EMISOR"



MUNICIPIO DE TECOMAN, COL.
Sistema Integral de Contabilidad Gubernamental
ESTADO ANALITICO DEL EJERCICIO DEL PRESUPUESTO DE EGRESOS
Programa Presupuestario


DEL 1 DE ENERO AL 30 DE ABRIL DE 2022


Análisis por: Programa Presupuestario

Clave Presupuestaria	Descripción	Egresos					Subejercicio Ene-Abr
		Aprobado Ene-Abr	Ampliaciones / (Reducciones) Ene-Abr	Modificado Ene-Abr	Devengado Ene-Abr	Pagado Ene-Abr	
Prog-Prop-TProy-NProyTAct-NAct	Concepto	(1)	(2)	(3=1+2)	(4)	(5)	(6=3-4)
032 01	INHUMACION Y SERVICIOS DIGNOS	622,694.07	-13,100.59	609,593.48	468,615.94	468,615.94	140,977.54
033	IMPLEMENTACION Y MANTENIMIENTO DE LA RED DE ALUMBRADO	7,259,968.12	1,813,429.25	9,073,397.37	8,724,350.05	8,724,350.05	349,047.32
033 01	IMPLEMENTACION Y MANTENIMIENTO DE LA RED DE ALUMBRADO	7,259,968.12	1,813,429.25	9,073,397.37	8,724,350.05	8,724,350.05	349,047.32
034	CONSTRUCCION Y MANTENIMIENTNO DE INFRAESTRUCTURA PUBLICA	3,334,121.64	155,470.95	3,489,592.59	2,460,284.88	2,450,772.88	1,029,307.71
034 01	CONSTRUCCION Y MANTENIMIENTNO DE INFRAESTRUCTURA PUBLICA	3,334,121.64	155,470.95	3,489,592.59	2,460,284.88	2,450,772.88	1,029,307.71
035	PLANEACION Y ORDENAMIENTO MUNICIPAL	1,569,910.50	-75,258.25	1,494,652.25	1,044,954.61	1,044,954.61	449,697.64
035 01	PLANEACION Y ORDENAMIENTO MUNICIPAL	1,569,910.50	-75,258.25	1,494,652.25	1,044,954.61	1,044,954.61	449,697.64
036	SEGURIDAD Y PREVENSION CIUDADANA	263,583.68	-24,090.44	239,493.24	218,904.63	218,904.63	20,588.61
036 01	SEGURIDAD Y PREVENSION CIUDADANA	263,583.68	-24,090.44	239,493.24	218,904.63	218,904.63	20,588.61
037	PROFESIONALIZACION Y CAPACITACION POLICIAL	20,986,822.46	5,095,097.43	26,081,919.89	20,628,084.31	19,559,004.77	5,453,835.58
037 01	PROFESIONALIZACION Y CAPACITACION POLICIAL	20,986,822.46	5,095,097.43	26,081,919.89	20,628,084.31	19,559,004.77	5,453,835.58
038	ORDEN Y REGULACION VIAL	2,172,314.30	1,182,608.96	3,354,923.26	2,500,403.90	2,500,403.90	854,519.36
038 01	ORDEN Y REGULACION VIAL	2,172,314.30	1,182,608.96	3,354,923.26	2,500,403.90	2,500,403.90	854,519.36
039	CONTRUCCION Y REHABILITACION DE INFRAESTRUCTURA PUBLICA	698,148.83	280,322.21	978,471.04	808,603.55	808,603.55	169,867.49
039 01	CONTRUCCION Y REHABILITACION DE INFRAESTRUCTURA PUBLICA	698,148.83	280,322.21	978,471.04	808,603.55	808,603.55	169,867.49
040	PREVENSION DEL DELITO	156,163.20	33,986.86	190,150.06	105,327.46	105,327.46	84,822.60
040 01	PREVENSION DEL DELITO	156,163.20	33,986.86	190,150.06	105,327.46	105,327.46	84,822.60
041	MARCO LEGAL Y NORMATIVIDAD	1,516,946.46	563,897.13	2,080,843.59	1,515,538.91	1,514,391.23	565,304.68
041 01	MARCO LEGAL Y NORMATIVIDAD	1,516,946.46	563,897.13	2,080,843.59	1,515,538.91	1,514,391.23	565,304.68
042	SISTEMA PARA EL DESARROLLO INTEGRAL DE LA FAMILIA	7,666,666.68	53,333.32	7,720,000.00	7,720,000.00	7,720,000.00	0.00
042 01	SISTEMA PARA EL DESARROLLO INTEGRAL DE LA FAMILIA	7,666,666.68	53,333.32	7,720,000.00	7,720,000.00	7,720,000.00	0.00
043	INSTITUTO MUNICIPAL DE LAS MUJERES TECOMENSES	166,666.72	0.00	166,666.72	166,666.64	166,666.64	0.08
043 01	INSTITUTO MUNICIPAL DE LAS MUJERES TECOMENSES	166,666.72	0.00	166,666.72	166,666.64	166,666.64	0.08
046	DESARROLLO DEL CAPITAL HUMANO	19,312,578.88	1,526,316.76	20,838,895.64	20,848,010.43	20,848,010.43	-9,114.79
046 01	DESARROLLO DEL CAPITAL HUMANO	19,312,578.88	1,526,316.76	20,838,895.64	20,848,010.43	20,848,010.43	-9,114.79
TOTAL DEL GASTO:		176,115,265.98	17,800,894.05	193,916,160.03	127,261,150.59	122,818,430.22	66,655,009.44

"BAJO PROTESTA DE DECIR VERDAD DECLARAMOS QUE LOS ESTADOS FINANCIEROS Y SUS NOTAS, SON RAZONABLEMENTE CORRECTOS Y SON REONSABILIDAD DEL EMISOR"

- **Indicadores de Postura Fiscal**





MUNICIPIO DE TECOMAN, COL.
Sistema Integral de Contabilidad Gubernamental
INDICADORES DE POSTURA FISCAL
DEL 1 DE ENERO AL 30 DE ABRIL DE 2022


Concepto	Estimado	Devengado	Pagado ³
I. Ingresos Presupuestarios(I=1+2)			
1. Ingresos del Gobierno de la Entidad Federativa ¹			
2. Ingresos del Sector Paraestatal ¹	201,096,053.03	227,777,526.27	227,777,526.27
II. Egresos Presupuestarios(II=3+4)			
3. Egresos del Gobierno de la Entidad Federativa ²			
4. Egresos del Sector Paraestatal ²	176,115,265.98	127,261,150.59	122,818,430.22
III. Balance Presupuestario(Superávit o Déficit)(III = I - II)	24,980,787.05	100,516,375.68	104,959,096.05

Concepto	Estimado	Devengado	Pagado ³
III. Balance Presupuestario(Superávit o Déficit)	24,980,787.05	100,516,375.68	104,959,096.05
IV. Intereses, Comisiones y Gastos de la Deuda	955,294.92	1,473,626.68	1,473,626.68
V. Balance Primario(Superávit o Déficit)(V = III - IV)	24,025,492.13	99,042,749.00	103,485,469.37

Concepto	Estimado	Devengado	Pagado ³
A. Financiamiento	0.00	0.00	0.00
B. Amortización de la Deuda	1,499,201.60	3,679,922.38	3,679,922.38
C. Endeudamiento o desendeudamiento(C = A - B)	-1,499,201.60	-3,679,922.38	-3,679,922.38


1. Los Ingresos que se presentan son los ingresos presupuestario totales sin incluir los ingresos por financiamientos. Los Ingresos del Gobierno de la Entidad Federativa corresponden a los del Poder Ejecutivo, Legislativo Judicial y Autónomos.
2. Los Egresos que se presentan son los egresos presupuestarios totales sin incluir los egresos por amortización. Los egresos del Gobierno de la Entidad Federativa corresponden a los del Poder Ejecutivo, Legislativo, Judicial y Organos Autónomos.
3. Para Ingresos se reportan los ingresos recaudados; para egresos se reportan los egresos pagados.

"BAJO PROTESTA DE DECIR VERDAD DECLARAMOS QUE LOS ESTADOS FINANCIEROS Y SUS NOTAS, SON RAZONABLEMENTE CORRECTOS Y SON RESPONSABILIDAD DEL EMISOR"

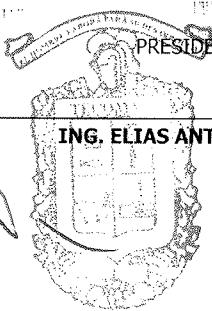



MUNICIPIO DE TECOMAN, COL.
Sistema Integral de Contabilidad Gubernamental
INDICADORES DE POSTURA FISCAL
DEL 1 DE ENERO AL 30 DE ABRIL DE 2022

Nota: Estas firmas corresponden al INDICADORES DE POSTURA FISCAL

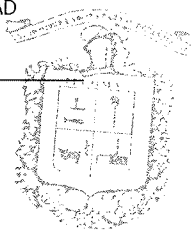
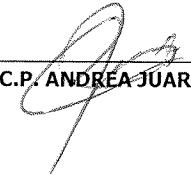


TESORERO MUNICIPAL
L.A.F. CARLOS A. ZAMORA GONZALEZ




PRESIDENTE MUNICIPAL
ING. ELIAS ANTONIO LOZANO OCHOA
PRESIDENTE...


DIRECTOR DE EGRESOS Y CONTABILIDAD



C.P. ANDREA JUAREZ CRUZ
DIRECCIÓN DE EGRESOS


■ **Anexos**






MUNICIPIO DE TECOMAN, COL.
Sistema Integral de Contabilidad Gubernamental
BALANZA DE COMPROBACION
DEL 1 DE ENERO AL 30 DE ABRIL DE 2022

Descripción	Saldo Anterior		Movimientos		Saldo Actual	
	Debe	Haber	Debe	Haber	Debe	Haber
ACTIVO						
ACTIVO CIRCULANTE	64,666,028.53	0.00	436,202,981.75	359,507,458.00	141,361,552.28	0.00
EFFECTIVO Y EQUIVALENTES	25,153,325.81	0.00	410,446,752.42	347,936,618.03	87,663,460.20	0.00
BANCOS/TESORERIA	25,153,325.81	0.00	410,446,752.42	347,936,618.03	87,663,460.20	0.00
DERECHOS A RECIBIR EFECTIVO O EQUIVALENTES	39,601,980.58	0.00	25,545,820.01	11,482,826.13	53,664,974.46	0.00
INVERSIONES FINANCIERAS DE CORTO PLAZO	1,934,678.15	0.00	2,102.34	6,544.64	1,930,235.85	0.00
CUENTAS POR COBRAR A CORTO PLAZO	1,104,259.77	0.00	2,191.38	100,899.00	1,005,552.15	0.00
DEUDORES DIVERSOS POR COBRAR A CORTO PLAZO	36,492,151.28	0.00	25,359,535.71	11,251,391.91	50,600,295.08	0.00
DEUDORES POR ANTICIPOS DE TESORERIA A CORTO PLAZO	70,891.38	0.00	181,990.58	123,990.58	128,891.38	0.00
DERECHOS A RECIBIR BIENES O SERVICIOS	0.00	89,277.86	210,409.32	88,013.84	33,117.62	0.00
ANTICIPO A PROVEEDORES POR ADQUISICIÓN DE BIENES Y PRESTACIÓN DE SERVICIOS A CORTO PLAZO	0.00	41,817.62	115,488.84	40,553.60	33,117.62	0.00
ANTICIPO A CONTRATISTAS POR OBRAS PÚBLICAS A CORTO PLAZO	0.00	47,460.24	94,920.48	47,460.24	0.00	0.00
ACTIVO NO CIRCULANTE	724,253,307.81	0.00	1,083,608.10	0.00	725,336,915.91	0.00
BIENES INMUEBLES, INFRAESTRUCTURA Y CONSTRUCCIONES EN PROCESO	576,728,402.30	0.00	1,000,000.00	0.00	577,728,402.30	0.00
TERRENOS	11,426,870.51	0.00	0.00	0.00	11,426,870.51	0.00
EDIFICIOS NO HABITACIONALES	111,416,201.01	0.00	0.00	0.00	111,416,201.01	0.00
CONSTRUCCIONES EN PROCESO EN BIENES DE DOMINIO PÚBLICO	415,238,087.84	0.00	0.00	0.00	415,238,087.84	0.00
CONSTRUCCIONES EN PROCESO EN BIENES PROPIOS	38,647,242.94	0.00	1,000,000.00	0.00	39,647,242.94	0.00
BIENES MUEBLES	146,003,725.52	0.00	45,241.10	0.00	146,048,966.62	0.00
MOBILIARIO Y EQUIPO DE ADMINISTRACIÓN	16,929,480.28	0.00	1,018.00	0.00	16,930,498.28	0.00
MOBILIARIO Y EQUIPO EDUCACIONAL Y RECREATIVO	1,122,131.19	0.00	8,606.04	0.00	1,130,737.23	0.00
EQUIPO E INSTRUMENTAL MÉDICO Y DE LABORATORIO	2,891.10	0.00	0.00	0.00	2,891.10	0.00
EQUIPO DE TRANSPORTE	79,277,516.70	0.00	0.00	0.00	79,277,516.70	0.00
EQUIPO DE DEFENSA Y SEGURIDAD	10,477,661.90	0.00	0.00	0.00	10,477,661.90	0.00
MAQUINARIA, OTROS EQUIPOS Y HERRAMIENTAS	38,194,044.35	0.00	35,617.06	0.00	38,229,661.41	0.00
ACTIVOS INTANGIBLES	1,521,179.99	0.00	38,367.00	0.00	1,559,546.99	0.00
SOFTWARE	1,521,179.99	0.00	38,367.00	0.00	1,559,546.99	0.00
PASIVO						
PASIVO CIRCULANTE	0.00	206,773,536.47	177,355,687.88	152,968,379.24	0.00	182,386,227.83
CUENTAS POR PAGAR A CORTO PLAZO	0.00	146,551,484.75	89,808,626.16	86,135,890.14	0.00	142,878,748.73
SERVICIOS PERSONALES POR PAGAR A CORTO PLAZO	0.00	4,967,204.67	5,157,878.10	4,882,425.33	0.00	4,691,751.90
PROVEEDORES POR PAGAR A CORTO PLAZO	0.00	12,229,643.69	30,608,731.68	27,813,927.90	0.00	9,434,839.91




MUNICIPIO DE TECOMAN, COL.
Sistema Integral de Contabilidad Gubernamental
BALANZA DE COMPROBACION
DEL 1 DE ENERO AL 30 DE ABRIL DE 2022

Descripción	Saldo Anterior		Movimientos		Saldo Actual	
	Debe	Haber	Debe	Haber	Debe	Haber
CONTRATISTAS POR OBRAS PÚBLICAS POR PAGAR A CORTO PLAZO	0.00	2,435,411.58	163,386.00	346,928.97	0.00	2,618,954.55
PARTICIPACIONES Y APORTACIONES POR PAGAR A CORTO PLAZO	0.00	20,609.00	163,165.00	163,165.00	0.00	20,609.00
TRANSFERENCIAS OTORGADAS POR PAGAR A CORTO PLAZO	0.00	1,824,794.36	8,618,708.64	8,613,708.64	0.00	1,819,794.36
RETENCIONES Y CONTRIBUCIONES POR PAGAR A CORTO PLAZO	0.00	125,073,821.45	44,973,511.93	44,255,404.22	0.00	124,355,713.74
DEVOLUCIONES DE LA LEY DE INGRESO POR PAGAR A CORTO PLAZO	0.00	0.00	68,202.69	3,008.56	65,194.13	0.00
OTRAS CUENTAS POR PAGAR A CORTO PLAZO	0.00	0.00	55,042.12	57,321.52	0.00	2,279.40
PORCIÓN A CORTO PLAZO DE LA DEUDA PÚBLICA A LARGO PLAZO	0.00	25,000,000.00	9,929,922.37	4,497,604.80	0.00	19,567,682.43
PORCIÓN A CORTO PLAZO DE LA DEUDA PÚBLICA INTERNA	0.00	25,000,000.00	9,929,922.37	4,497,604.80	0.00	19,567,682.43
PROVISIONES A CORTO PLAZO	0.00	35,222,051.72	77,617,139.35	62,334,884.30	0.00	19,939,796.67
OTRAS PROVISIONES A CORTO PLAZO	0.00	35,222,051.72	77,617,139.35	62,334,884.30	0.00	19,939,796.67
PASIVO NO CIRCULANTE	0.00	39,983,698.20	4,497,604.80	0.00	0.00	35,486,093.40
DEUDA PÚBLICA A LARGO PLAZO	0.00	39,983,698.20	4,497,604.80	0.00	0.00	35,486,093.40
PRÉSTAMOS DE LA DEUDA INTERNA POR PAGAR A LARGO PLAZO	0.00	39,983,698.20	4,497,604.80	0.00	0.00	35,486,093.40
HACIENDA PUBLICA/ PATRIMONIO						
HACIENDA PUBLICA/ PATRIMONIO CONTRIBUIDO	0.00	112,800,105.42	0.00	0.00	0.00	112,800,105.42
APORTACIONES	0.00	112,800,105.42	0.00	0.00	0.00	112,800,105.42
PATRIMONIO HACIENDA PUBLICA	0.00	112,800,105.42	0.00	0.00	0.00	112,800,105.42
HACIENDA PUBLICA/ PATRIMONIO GENERADO	0.00	429,361,996.25	1,193,026.79	107,347.94	0.00	428,276,317.40
RESULTADOS DE EJERCICIOS ANTERIORES	0.00	429,361,996.25	1,193,026.79	107,347.94	0.00	428,276,317.40
RESULTADO EJERCICIOS ANTERIORES 2008	56,597,924.79	0.00	0.00	0.00	56,597,924.79	0.00
RESULTADO EJERCICIO 2009	0.00	18,225,928.30	0.00	0.00	0.00	18,225,928.30
RESULTADO EJERCICIO 2010	0.00	5,967,780.44	0.00	0.00	0.00	5,967,780.44
RESULTADO EJERCICIO 2011	38,776,295.80	0.00	0.00	0.00	38,776,295.80	0.00
RESULTADO EJERCICIO 2012	0.00	11,098,255.34	0.00	0.00	0.00	11,098,255.34
RESULTADO EJERCICIO 2013	0.00	38,404,211.10	4,361.55	0.00	0.00	38,399,849.55
RESULTADO EJERCICIO 2014	0.00	56,486,410.95	0.00	0.00	0.00	56,486,410.95
RESULTADO EJERCICIO 2015	0.00	46,429,274.84	0.00	0.00	0.00	46,429,274.84
RESULTADOS EJERCICIO 2016	0.00	82,746,426.97	0.00	0.00	0.00	82,746,426.97
RESULTADOS EJERCICIO 2017	0.00	7,575,217.24	0.00	0.00	0.00	7,575,217.24
RESULTADOS EJERCICIO 2018	0.00	58,433,455.39	0.00	0.00	0.00	58,433,455.39




MUNICIPIO DE TECOMAN, COL.
Sistema Integral de Contabilidad Gubernamental
BALANZA DE COMPROBACION
DEL 1 DE ENERO AL 30 DE ABRIL DE 2022

Descripción	Saldo Anterior		Movimientos		Saldo Actual	
	Debe	Haber	Debe	Haber	Debe	Haber
RESULTADOS EJERCICIO 2019	0.00	83,954,572.98	0.00	0.00	0.00	83,954,572.98
RESULTADOS EJERCICIO 2020	0.00	103,568,236.01	0.00	66,235.24	0.00	103,634,471.25
RESULTADOS EJERCICIO 2021	0.00	11,846,447.28	1,188,665.24	41,112.70	0.00	10,698,894.74
INGRESOS Y OTROS BENEFICIOS						
INGRESOS DE GESTIÓN	0.00	0.00	1,519,923.71	66,298,107.32	0.00	64,778,183.61
IMPUESTOS	0.00	0.00	0.05	41,144,443.36	0.00	41,144,443.31
IMPUESTOS SOBRE LOS INGRESOS	0.00	0.00	0.00	201,343.00	0.00	201,343.00
IMPUESTOS SOBRE EL PATRIMONIO	0.00	0.00	0.05	37,077,588.93	0.00	37,077,588.88
IMPUESTOS SOBRE LA PRODUCCIÓN, EL CONSUMO Y LAS TRANSACCIONES	0.00	0.00	0.00	2,325,067.11	0.00	2,325,067.11
ACCESORIOS DE IMPUESTOS	0.00	0.00	0.00	1,540,444.32	0.00	1,540,444.32
DERECHOS	0.00	0.00	0.00	18,703,870.89	0.00	18,703,870.89
DERECHOS POR EL USO, GOCE, APROVECHAMIENTO O EXPLOTACIÓN DE BIENES DE DOMINIO PÚBLICO	0.00	0.00	0.00	540,682.28	0.00	540,682.28
DERECHOS POR PRESTACIÓN DE SERVICIOS	0.00	0.00	0.00	10,205,876.66	0.00	10,205,876.66
ACCESORIOS DE DERECHOS	0.00	0.00	0.00	79,078.56	0.00	79,078.56
OTROS DERECHOS	0.00	0.00	0.00	7,878,233.39	0.00	7,878,233.39
PRODUCTOS	0.00	0.00	0.00	2,445,662.07	0.00	2,445,662.07
PRODUCTOS	0.00	0.00	0.00	2,445,662.07	0.00	2,445,662.07
APROVECHAMIENTOS	0.00	0.00	1,519,923.66	4,004,131.00	0.00	2,484,207.34
MULTAS	0.00	0.00	0.00	741,263.42	0.00	741,263.42
OTROS APROVECHAMIENTOS	0.00	0.00	1,519,923.66	3,262,867.58	0.00	1,742,943.92
PARTICIPACIONES, APORTACIONES, CONVENIOS, INCENTIVOS DERIVADOS DE LA COLABORACIÓN FISCAL, FONDOS DISTINTOS DE APORTACIONES, TRANSFERENCIAS, ASIGNACIONES, SUBSIDIOS Y SUBVENCIONES, Y PENSIONES Y JUBILACIONES	0.00	0.00	15,347,747.11	178,347,089.77	0.00	162,999,342.66
PARTICIPACIONES, APORTACIONES, CONVENIOS, INCENTIVOS DERIVADOS DE LA COLABORACIÓN FISCAL Y FONDOS DISTINTOS DE APORTACIONES	0.00	0.00	15,347,747.11	178,347,089.77	0.00	162,999,342.66
PARTICIPACIONES	0.00	0.00	15,347,747.11	102,522,291.27	0.00	87,174,544.16
APORTACIONES	0.00	0.00	0.00	75,138,123.00	0.00	75,138,123.00
CONVENIOS	0.00	0.00	0.00	686,675.50	0.00	686,675.50
GASTOS Y OTRAS PÉRDIDAS						
GASTOS DE FUNCIONAMIENTO	0.00	0.00	90,021,513.62	1,015,119.61	89,006,394.01	0.00
SERVICIOS PERSONALES	0.00	0.00	68,331,828.30	68,975.60	68,262,852.70	0.00
REMUNERACIONES AL PERSONAL DE CARÁCTER	0.00	0.00	40,308,889.29	8,194.82	40,300,694.47	0.00




MUNICIPIO DE TECOMAN, COL.
Sistema Integral de Contabilidad Gubernamental
BALANZA DE COMPROBACION
DEL 1 DE ENERO AL 30 DE ABRIL DE 2022

Descripción	Saldo Anterior		Movimientos		Saldo Actual	
	Debe	Haber	Debe	Haber	Debe	Haber
PERMANENTE						
REMUNERACIONES AL PERSONAL DE CARÁCTER TRANSITORIO	0.00	0.00	3,329,913.28	0.00	3,329,913.28	0.00
REMUNERACIONES ADICIONALES Y ESPECIALES	0.00	0.00	1,508,388.14	0.00	1,508,388.14	0.00
SEGURIDAD SOCIAL	0.00	0.00	4,716,946.15	123.60	4,716,822.55	0.00
OTRAS PRESTACIONES SOCIALES Y ECONOMICAS	0.00	0.00	18,467,691.44	60,657.18	18,407,034.26	0.00
MATERIALES Y SUMINISTROS	0.00	0.00	7,809,412.82	918,208.80	6,891,204.02	0.00
MATERIALES DE ADMINISTRACION, EMISION DE DOCUMENTOS Y ARTICULOS OFICIALES	0.00	0.00	316,189.23	22,886.22	293,303.01	0.00
ALIMENTOS Y UTENSILIOS	0.00	0.00	132,026.07	0.00	132,026.07	0.00
MATERIALES Y ARTICULOS DE CONSTRUCCION Y DE REPARACION	0.00	0.00	489,316.55	13,715.41	475,601.14	0.00
PRODUCTOS QUIMICOS, FARMACEUTICOS Y DE LABORATORIO	0.00	0.00	23,937.73	9,510.02	14,427.71	0.00
COMBUSTIBLES, LUBRICANTES Y ADITIVOS	0.00	0.00	6,357,616.62	856,452.14	5,501,164.48	0.00
VESTUARIO, BLANCOS, PRENDAS DE PROTECCION Y ARTICULOS DEPORTIVOS	0.00	0.00	34,267.97	0.00	34,267.97	0.00
HERRAMIENTAS, REFACCIONES Y ACCESORIOS MENORES	0.00	0.00	456,058.65	15,645.01	440,413.64	0.00
SERVICIOS GENERALES	0.00	0.00	13,880,272.50	27,935.21	13,852,337.29	0.00
SERVICIOS BÁSICOS	0.00	0.00	8,005,340.42	0.00	8,005,340.42	0.00
SERVICIOS DE ARRENDAMIENTO	0.00	0.00	555,905.96	0.00	555,905.96	0.00
SERVICIOS PROFESIONALES, CIENTÍFICOS Y TÉCNICOS Y OTROS SERVICIOS	0.00	0.00	508,022.15	840.00	507,182.15	0.00
SERVICIOS FINANCIEROS, BANCARIOS Y COMERCIALES	0.00	0.00	592,437.79	13,404.23	579,033.56	0.00
SERVICIOS DE INSTALACION, REPARACION, MANTENIMIENTO Y CONSERVACION	0.00	0.00	2,903,864.37	0.00	2,903,864.37	0.00
SERVICIOS DE COMUNICACION SOCIAL Y PUBLICIDAD	0.00	0.00	58,574.89	0.00	58,574.89	0.00
SERVICIOS DE TRASLADO Y VIATICOS	0.00	0.00	4,914.00	0.00	4,914.00	0.00
SERVICIOS OFICIALES	0.00	0.00	109,553.47	0.00	109,553.47	0.00
OTROS SERVICIOS GENERALES	0.00	0.00	1,141,659.45	13,690.98	1,127,968.47	0.00
TRANSFERENCIAS, ASIGNACIONES, SUBSIDIOS Y OTRAS AYUDAS	0.00	0.00	29,409,139.62	24,524.00	29,384,615.62	0.00
TRANSFERENCIAS INTERNAS Y ASIGNACIONES AL SECTOR PÚBLICO	0.00	0.00	7,886,666.64	0.00	7,886,666.64	0.00
TRANSFERENCIAS INTERNAS AL SECTOR PÚBLICO	0.00	0.00	7,886,666.64	0.00	7,886,666.64	0.00
SUBSIDIOS Y SUBENCIONES	0.00	0.00	411,916.00	24,524.00	387,392.00	0.00
SUBSIDIOS	0.00	0.00	411,916.00	24,524.00	387,392.00	0.00
AYUDAS SOCIALES	0.00	0.00	262,546.55	0.00	262,546.55	0.00




MUNICIPIO DE TECOMAN, COL.
Sistema Integral de Contabilidad Gubernamental
BALANZA DE COMPROBACION
DEL 1 DE ENERO AL 30 DE ABRIL DE 2022

Descripción	Saldo Anterior		Movimientos		Saldo Actual	
	Debe	Haber	Debe	Haber	Debe	Haber
AYUDAS SOCIALES A PERSONAS	0.00	0.00	92,546.55	0.00	92,546.55	0.00
AYUDAS SOCIALES A INSTITUCIONES	0.00	0.00	170,000.00	0.00	170,000.00	0.00
PENSIONES Y JUBILACIONES	0.00	0.00	20,848,010.43	0.00	20,848,010.43	0.00
JUBILACIONES	0.00	0.00	20,848,010.43	0.00	20,848,010.43	0.00
PARTICIPACIONES Y APORTACIONES	0.00	0.00	163,165.00	0.00	163,165.00	0.00
PARTICIPACIONES	0.00	0.00	163,165.00	0.00	163,165.00	0.00
PARTICIPACIONES DE LA FEDERACIÓN A ENTIDADES FEDERATIVAS Y MUNICIPIOS	0.00	0.00	163,165.00	0.00	163,165.00	0.00
INTERESES, COMISIONES Y OTROS GASTOS DE LA DEUDA PÚBLICA	0.00	0.00	1,473,626.68	0.00	1,473,626.68	0.00
INTERESES DE LA DEUDA PUBLICA	0.00	0.00	1,473,626.68	0.00	1,473,626.68	0.00
INTERESES DE LA DEUDA PÚBLICA INTERNA	0.00	0.00	1,473,626.68	0.00	1,473,626.68	0.00
OTROS GASTOS Y PÉRDIDAS EXTRAORDINARIAS	0.00	0.00	2,083,334.15	2,083,333.33	0.82	0.00
OTROS GASTOS	0.00	0.00	2,083,334.15	2,083,333.33	0.82	0.00
OTROS GASTOS VARIOS	0.00	0.00	2,083,334.15	2,083,333.33	0.82	0.00
CUENTAS DE CIERRE CONTABLE						
CUENTAS DE ORDEN CONTABLES						
CUENTAS DE ORDEN PRESUPUESTARIAS						
LEY DE INGRESOS	0.00	0.00	1,068,881,321.30	1,068,881,321.30	0.00	0.00
LEY DE INGRESOS ESTIMADA	0.00	0.00	545,855,585.48	0.00	545,855,585.48	0.00
IMPUESTOS	0.00	0.00	90,693,785.47	0.00	90,693,785.47	0.00
DERECHOS	0.00	0.00	46,902,305.09	0.00	46,902,305.09	0.00
PRODUCTOS DE TIPO CORRIENTE	0.00	0.00	5,005,350.54	0.00	5,005,350.54	0.00
APROVECHAMIENTOS DE TIPO CORRIENTE	0.00	0.00	3,385,797.97	0.00	3,385,797.97	0.00
PARTICIPACIONES Y APORTACIONES.	0.00	0.00	399,868,346.41	0.00	399,868,346.41	0.00
LEY DE INGRESOS POR EJECUTAR	0.00	0.00	244,645,197.09	562,723,256.30	0.00	318,078,059.21
IMPUESTOS	0.00	0.00	41,144,443.36	90,693,785.52	0.00	49,549,342.16
DERECHOS	0.00	0.00	18,703,870.89	46,902,305.09	0.00	28,198,434.20
PRODUCTOS DE TIPO CORRIENTE	0.00	0.00	2,445,662.07	5,005,350.54	0.00	2,559,688.47
APROVECHAMIENTOS DE TIPO CORRIENTE	0.00	0.00	4,004,131.00	4,905,721.63	0.00	901,590.63
PARTICIPACIONES Y APORTACIONES.	0.00	0.00	178,347,089.77	415,216,093.52	0.00	236,869,003.75
LEY DE INGRESOS DEVENGADA	0.00	0.00	261,512,867.91	261,512,867.91	0.00	0.00
IMPUESTOS	0.00	0.00	41,144,443.41	41,144,443.41	0.00	0.00
DERECHOS	0.00	0.00	18,703,870.89	18,703,870.89	0.00	0.00
PRODUCTOS DE TIPO CORRIENTE	0.00	0.00	2,445,662.07	2,445,662.07	0.00	0.00
APROVECHAMIENTOS DE TIPO CORRIENTE	0.00	0.00	5,524,054.66	5,524,054.66	0.00	0.00




MUNICIPIO DE TECOMAN, COL.
Sistema Integral de Contabilidad Gubernamental
BALANZA DE COMPROBACION
DEL 1 DE ENERO AL 30 DE ABRIL DE 2022

Descripción	Saldo Anterior		Movimientos		Saldo Actual	
	Debe	Haber	Debe	Haber	Debe	Haber
PARTICIPACIONES Y APORTACIONES.	0.00	0.00	193,694,836.88	193,694,836.88	0.00	0.00
LEY DE INGRESOS RECAUDADA	0.00	0.00	16,867,670.82	244,645,197.09	0.00	227,777,526.27
IMPUESTOS	0.00	0.00	0.05	41,144,443.36	0.00	41,144,443.31
DERECHOS	0.00	0.00	0.00	18,703,870.89	0.00	18,703,870.89
PRODUCTOS DE TIPO CORRIENTE	0.00	0.00	0.00	2,445,662.07	0.00	2,445,662.07
APROVECHAMIENTOS DE TIPO CORRIENTE	0.00	0.00	1,519,923.66	4,004,131.00	0.00	2,484,207.34
PARTICIPACIONES Y APORTACIONES.	0.00	0.00	15,347,747.11	178,347,089.77	0.00	162,999,342.66
PRESUPUESTO DE EGRESOS	0.00	0.00	1,319,484,794.58	1,319,484,794.58	0.00	0.00
PRESUPUESTO DE EGRESOS APROBADO	0.00	0.00	0.00	545,855,585.48	0.00	545,855,585.48
SERVICIOS PERSONALES (APROBADO)	0.00	0.00	0.00	271,484,802.38	0.00	271,484,802.38
MATERIALES Y SUMINISTROS (APROBADO)	0.00	0.00	0.00	14,482,719.25	0.00	14,482,719.25
SERVICIOS GENERALES (APROBADO)	0.00	0.00	0.00	41,260,241.20	0.00	41,260,241.20
TRANSFERENCIAS, ASIGNACIONES, SUBSIDIOS Y OTRAS AYUDAS (APROBADO)	0.00	0.00	0.00	84,037,736.68	0.00	84,037,736.68
BIENES MUEBLES, INMUEBLES E INTANGIBLES (APROBADO)	0.00	0.00	0.00	885,818.64	0.00	885,818.64
INVERSION PUBLICA (APROBADO)	0.00	0.00	0.00	94,300,777.69	0.00	94,300,777.69
INVERSIONES FINANCIERAS Y OTRAS PROVISIONES (APROBADO)	0.00	0.00	0.00	240,000.00	0.00	240,000.00
PARTICIPACIONES Y APORTACIONES (APROBADO)	0.00	0.00	0.00	300,000.00	0.00	300,000.00
DEUDA PUBLICA (APROBADO)	0.00	0.00	0.00	38,863,489.64	0.00	38,863,489.64
PRESUPUESTO DE EGRESOS POR EJERCER	0.00	0.00	676,166,730.91	259,004,368.34	417,162,362.57	0.00
SERVICIOS PERSONALES (POR EJERCER)	0.00	0.00	338,044,955.61	134,984,717.82	203,060,237.79	0.00
MATERIALES Y SUMINISTROS (POR EJERCER)	0.00	0.00	20,964,416.47	12,717,373.53	8,247,042.94	0.00
SERVICIOS GENERALES (POR EJERCER)	0.00	0.00	49,635,098.75	23,149,992.27	26,485,106.48	0.00
TRANSFERENCIAS, ASIGNACIONES, SUBSIDIOS Y OTRAS AYUDAS (POR EJERCER)	0.00	0.00	88,702,226.65	33,904,105.59	54,798,121.06	0.00
BIENES MUEBLES, INMUEBLES E INTANGIBLES (POR EJERCER)	0.00	0.00	967,457.48	315,591.86	651,865.62	0.00
INVERSION PUBLICA (POR EJERCER)	0.00	0.00	133,326,109.61	41,023,077.71	92,303,031.90	0.00
INVERSIONES FINANCIERAS Y OTRAS PROVISIONES (POR EJERCER)	0.00	0.00	240,000.00	0.00	240,000.00	0.00
PARTICIPACIONES Y APORTACIONES (POR EJERCER)	0.00	0.00	388,165.00	251,330.00	136,835.00	0.00
DEUDA PUBLICA (POR EJERCER)	0.00	0.00	43,898,301.34	12,658,179.56	31,240,121.78	0.00
MODIFICACIONES AL PRESUPUESTO DE EGRESOS APROBADO	0.00	0.00	128,720,020.00	128,710,020.00	10,000.00	0.00
SERVICIOS PERSONALES (MODIFICADO)	0.00	0.00	66,435,700.20	66,435,700.20	0.00	0.00
MATERIALES Y SUMINISTROS (MODIFICADO)	0.00	0.00	4,521,556.28	5,199,440.58	0.00	677,884.30



MUNICIPIO DE TECOMAN, COL.
Sistema Integral de Contabilidad Gubernamental
BALANZA DE COMPROBACION
DEL 1 DE ENERO AL 30 DE ABRIL DE 2022

Descripción	Saldo Anterior		Movimientos		Saldo Actual	
	Debe	Haber	Debe	Haber	Debe	Haber
SERVICIOS GENERALES (MODIFICADO)	0.00	0.00	8,953,772.34	8,265,978.43	687,793.91	0.00
TRANSFERENCIAS, ASIGNACIONES, SUBSIDIOS Y OTRAS AYUDAS (MODIFICADO)	0.00	0.00	4,464,115.97	4,614,115.97	0.00	150,000.00
BIENES MUEBLES, INMUEBLES E INTANGIBLES (MODIFICADO)	0.00	0.00	224,957.39	74,867.00	150,090.39	0.00
INVERSION PUBLICA (MODIFICADO)	0.00	0.00	39,025,331.92	39,025,331.92	0.00	0.00
PARTICIPACIONES Y APORTACIONES (MODIFICADO)	0.00	0.00	88,165.00	88,165.00	0.00	0.00
DEUDA PUBLICA (MODIFICADO)	0.00	0.00	5,006,420.90	5,006,420.90	0.00	0.00
PRESUPUESTO DE EGRESOS COMPROMETIDO	0.00	0.00	131,352,382.75	129,930,310.43	1,422,072.32	0.00
SERVICIOS PERSONALES (COMPOMETIDO)	0.00	0.00	68,617,993.22	68,456,281.33	161,711.89	0.00
MATERIALES Y SUMINISTROS (COMPOMETIDO)	0.00	0.00	9,114,026.05	9,091,669.46	22,356.59	0.00
SERVICIOS GENERALES (COMPOMETIDO)	0.00	0.00	14,224,155.14	13,989,151.62	235,003.52	0.00
TRANSFERENCIAS, ASIGNACIONES, SUBSIDIOS Y OTRAS AYUDAS (COMPOMETIDO)	0.00	0.00	29,464,513.62	29,459,513.62	5,000.00	0.00
BIENES MUEBLES, INMUEBLES E INTANGIBLES (COMPOMETIDO)	0.00	0.00	90,634.47	90,379.94	254.53	0.00
INVERSION PUBLICA (COMPOMETIDO)	0.00	0.00	1,997,745.79	1,000,000.00	997,745.79	0.00
PARTICIPACIONES Y APORTACIONES (COMPOMETIDO)	0.00	0.00	163,165.00	163,165.00	0.00	0.00
DEUDA PUBLICA (COMPOMETIDO)	0.00	0.00	7,680,149.46	7,680,149.46	0.00	0.00
PRESUPUESTO DE EGRESOS DEVENGADO	0.00	0.00	130,057,692.01	129,960,230.18	97,461.83	0.00
SERVICIOS PERSONALES (DEVENGADO)	0.00	0.00	68,770,285.04	68,770,285.04	0.00	0.00
MATERIALES Y SUMINISTROS (DEVENGADO)	0.00	0.00	8,926,812.28	8,904,930.72	21,881.56	0.00
SERVICIOS GENERALES (DEVENGADO)	0.00	0.00	14,052,923.31	14,043,411.31	9,512.00	0.00
TRANSFERENCIAS, ASIGNACIONES, SUBSIDIOS Y OTRAS AYUDAS (DEVENGADO)	0.00	0.00	29,409,139.62	29,401,339.55	7,800.07	0.00
BIENES MUEBLES, INMUEBLES E INTANGIBLES (DEVENGADO)	0.00	0.00	83,608.10	83,608.10	0.00	0.00
INVERSION PUBLICA (DEVENGADO)	0.00	0.00	1,000,000.00	1,000,000.00	0.00	0.00
PARTICIPACIONES Y APORTACIONES (DEVENGADO)	0.00	0.00	163,165.00	163,165.00	0.00	0.00
DEUDA PUBLICA (DEVENGADO)	0.00	0.00	7,651,758.66	7,593,490.46	58,268.20	0.00
PRESUPUESTO DE EGRESOS EJERCIDO	0.00	0.00	129,630,867.23	125,285,608.69	4,345,258.54	0.00
SERVICIOS PERSONALES (EJERCIDO)	0.00	0.00	68,833,743.22	64,570,361.59	4,263,381.63	0.00
MATERIALES Y SUMINISTROS (EJERCIDO)	0.00	0.00	8,086,643.78	8,043,374.47	43,269.31	0.00
SERVICIOS GENERALES (EJERCIDO)	0.00	0.00	14,471,711.35	14,471,711.35	0.00	0.00
TRANSFERENCIAS, ASIGNACIONES, SUBSIDIOS Y OTRAS AYUDAS (EJERCIDO)	0.00	0.00	29,410,883.33	29,410,883.33	0.00	0.00
BIENES MUEBLES, INMUEBLES E INTANGIBLES (EJERCIDO)	0.00	0.00	83,608.10	73,491.04	10,117.06	0.00



MUNICIPIO DE TECOMAN, COL.
Sistema Integral de Contabilidad Gubernamental
BALANZA DE COMPROBACION
DEL 1 DE ENERO AL 30 DE ABRIL DE 2022

Descripción	Saldo Anterior		Movimientos		Saldo Actual	
	Debe	Haber	Debe	Haber	Debe	Haber
INVERSION PUBLICA (EJERCIDO)	0.00	0.00	1,000,000.00	1,000,000.00	0.00	0.00
PARTICIPACIONES Y APORTACIONES (EJERCIDO)	0.00	0.00	163,165.00	163,165.00	0.00	0.00
DEUDA PUBLICA (EJERCIDO)	0.00	0.00	7,581,112.45	7,552,621.91	28,490.54	0.00
PRESUPUESTO DE EGRESOS PAGADO	0.00	0.00	123,557,101.68	738,671.46	122,818,430.22	0.00
SERVICIOS PERSONALES (PAGADO)	0.00	0.00	64,131,904.85	132,433.78	63,999,471.07	0.00
MATERIALES Y SUMINISTROS (PAGADO)	0.00	0.00	6,925,975.01	99,921.86	6,826,053.15	0.00
SERVICIOS GENERALES (PAGADO)	0.00	0.00	14,299,060.54	456,235.25	13,842,825.29	0.00
TRANSFERENCIAS, ASIGNACIONES, SUBSIDIOS Y OTRAS AYUDAS (PAGADO)	0.00	0.00	29,410,883.33	34,067.78	29,376,815.55	0.00
BIENES MUEBLES, INMUEBLES E INTANGIBLES (PAGADO)	0.00	0.00	73,491.04	0.00	73,491.04	0.00
INVERSION PUBLICA (PAGADO)	0.00	0.00	1,000,000.00	0.00	1,000,000.00	0.00
PARTICIPACIONES Y APORTACIONES (PAGADO)	0.00	0.00	163,165.00	0.00	163,165.00	0.00
DEUDA PUBLICA (PAGADO)	0.00	0.00	7,552,621.91	16,012.79	7,536,609.12	0.00
CUENTAS DE CIERRE PRESUPUESTARIO						
TOTAL:	884,382,834.79	884,382,834.79	3,148,717,475.09	3,148,717,475.09	2,174,704,740.30	2,174,704,740.30